



المهارات الرقمية ١ - ٢ للمرحلة الابتدائية

الفصل الدراسي الثاني لعام ١٤٤٣ هـ

المعلمة : نجود دحمان

<https://t.me/haaseb4>

STEP 01



النشيد الوطني ..



STEP 01

قوانين التعلم عن بعد

عدم فتح المايك
بدون إذن



عدم مقاطعة المعلمة
عندما تتحدث



الجلوس في مكان
مناسب



التركيز و الإنتباه مع
المعلمة أثناء الشرح




إحضار الكتاب والقلم
استعدادا للحصة



رفع اليد للمشاركة
أثناء الحصة



الوحدة الثانية: استخدام الوسائط المتعددة



أهداف التعلم :

سنتعلم بنهاية هذه الوحدة :

١. استخدام أدوات ويندوز والميكروفون للتسجيلات الصوتية .
٢. عرض وتحرير الصور ومقاطع الفيديو .
٣. استخدام بعض المؤثرات الخاصة التي تجعل الصورة تبدو أفضل .

التاريخ : ٥ / الحصة : ١ الشعبة : ٤-٥-٦ الوحدة الثانية الوسائط المتعددة



الدرس الثاني

عرض الصور ومقاطع الفيديو

الهدف العام من الدرس

الهدف العام من الدرس 😊

أن يتعلم الطلبة كيفية عرض الصور و
مشاهدة مقاطع الفيديو باستخدام صور
مايكروسوفت .

هل سبق لكم استخدام
كاميرا رقمية لالتقاط الصور
أو مقاطع الفيديو ؟



ما البرنامج الذي ثم استخدامه
لفتح وعرض الصور ومقاطع
الفيديو التي ثم التقاطها ؟





عرض الصور ومقاطع الفيديو

قد يكون لديك كثير من الصور على حاسبك
الخاص منها :


ما قمت بالتقاطها عبر الكاميرا
ومنها ما قمت بتنزيلها من الانترنت
أو بعض الرسوم التوضيحية التي أنشأتها
عن طريق برنامج الرسام



ملاحظة :

يمكنك عرض جميع الصور الخاصة بك
بواسطة برنامج مايكروسوفت

STEP 01



اسم البرنامج Microsoft Photos

متجر Microsoft: 

[الحصول على صور Microsoft - Microsoft Store في ar-SA](#)

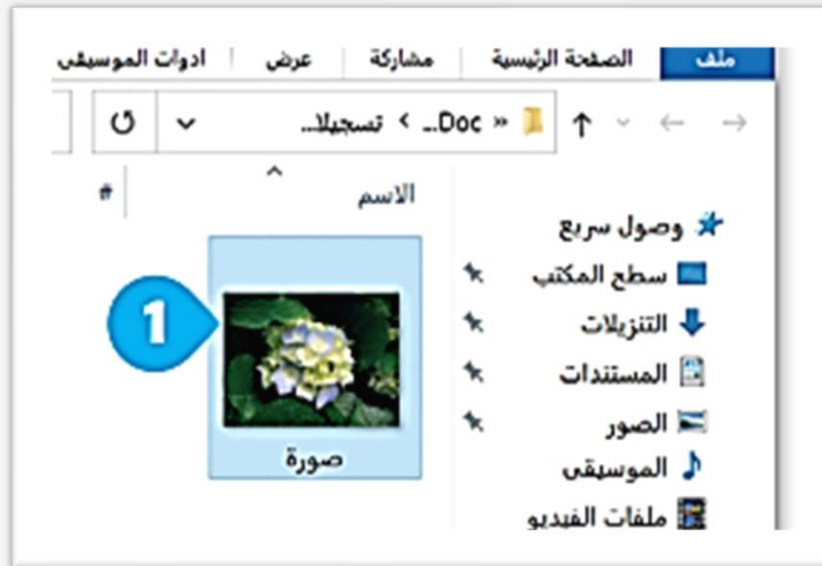
لإصلاح العيون الحمراء:

❑ افتح مستكشف الملفات **File explorer**

وابحث عن صورة ثم اضغط عليها .

❑ ستفتح الصورة في برنامج مايكروسوفت

Microsoft Photos




STEP 01

يمكنك تكبير الصورة وتصغيرها باستخدام
شريط تمرير التكبير والتصغير وأيضا من
خلال الضغط على **Ctrl** + **+** أو **Ctrl** + **-**
أو عن طريق تمرير عجلة الفأرة.

احذف الصورة التي لا
تريدها باستخدام زر
حذف (Delete).

شارك صورك مع
أصدقائك أو أقاربك.



اعرض جميع الصور في مجلد بواسطة السهمين التالي (Next) والسابق (Previous).
وزارة التعليم
Ministry of Education
21 - 1443

اعرض صورك كعرض شرائح بالضغط على زر
عرض الشرائح (Slide show).

STEP 01

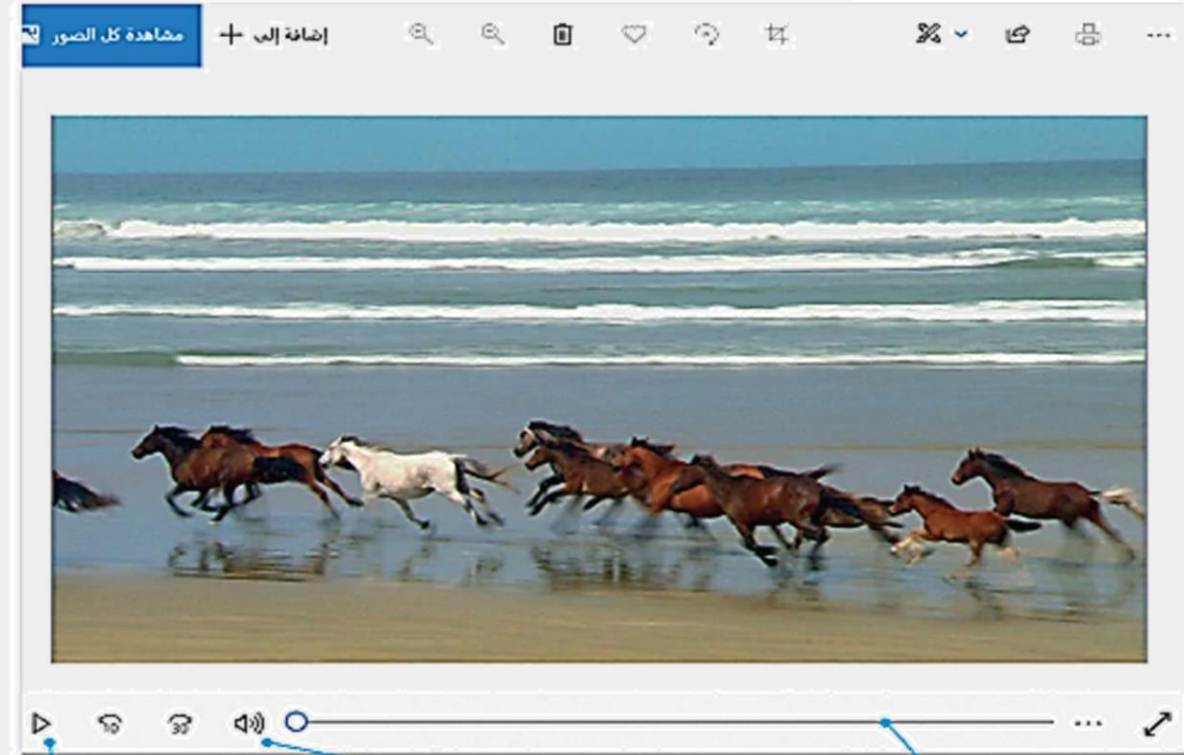
مقطع الفيديو



إذا وضعت الكثير من الصور واضفت
عليها الصوت
يصبح لديك مقطع فيديو

كيف يمكن مشاهدة الفيديو ؟
استخدام برنامج صور مايكروسوفت
Microsoft Photos

STEP 01



تشغيل (Play)،
إيقاف (Pause)،
استئناف (Resume).

مستوى الصوت
(Sound Volume).


استخدم شريط التقديم
(Seek slider) للمضي إلى
الأمام أو الخلف بسرعة كبيرة.

تقويم ختامي

STEP 01

تقديم قلمي ..

كيف يمكن عرض جميع الصور
الخاصة بك؟




<https://t.me/haaseb4>

STEP 01

تقويم قبطي ..

ما اسم البرنامج الخاص بالصورة



STEP 01

تقویم فہرست ..

کیف یتیم تصمیم مقطع فیدیو ؟



<https://t.me/haaseb4>

لنطبق معاً



شاهد بعض مقاطع الفيديو
وتمرّن جيدًا على استخدام الأزرار
الخاصة بتشغيلها وإيقافها.

هيا بنا نتصفح الإنترنت بحثًا عن
مقاطع فيديو مفيدة وممتعة.

بمساعدة معلمك قم بمشاهدتها مع زملائك، ثم
قوموا بالتصويت لأكثرها فائدة وإمتاعًا.

وزارة التعليم
Ministry of Education
2027 - 1443

لنطبق معًا

تدريب 1

STEP 01


تدريب 2

استخدام برنامج صور مايكروسوفت (Microsoft Photos)

هناك العديد من برامج عرض الصور والفيديو في الحاسب الخاص بك! سنستخدم في هذا التدريب برنامج صور مايكروسوفت.

اكتب الأرقام من 1 إلى 5 في المواضيع الصحيحة أدناه:

- (1) حذف الصورة.
- (2) مشاركة الصورة.
- (3) عرض الصور في شرائح.
- (4) عرض الصورة السابقة.
- (5) تكبير الصورة.



وزارة التعليم
Ministry of Education
2021-1443

STEP 01

تدريب 3

مشاهدة ملفات مجلد مجموعتي



عرض
صورك

- ابحث عن مجلد "مجموعي_2-2-G4" في مجلد (المستندات).
- افتح هذا المجلد، ستلاحظ بعض الصور داخله.
- قم بعرض جميع الصور الموجودة في المجلد باستخدام برنامج مايكروسوفت وورد.



- كم عدد مقاطع الفيديو الموجودة في هذا المجلد؟
- الآن استخدم برنامج صور مايكروسوفت لحذف صور الحيوانات من المجلد.
- كم عدد الصور المتبقية؟



إذا حذف مقطع فيديو أو صورة
عن طريق الخطأ، فيمكنك
استعادتها من سلة المحذوفات.

وزارة التعليم
Ministry of Education
7899 - 1442

الواجب

تدريب ٤ - ٥

ص ٥١ - ٥٢

STEP 01

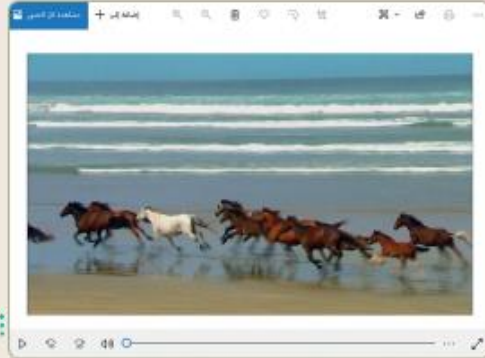
تدريب 6



البحث عن
مقطع فيديو

أجب عن الأسئلة التالية:

- كم عدد الخيول التي تركض على الشاطئ في الصورة؟
- كم حصاناً أبيض في الصورة؟
- كم عدد الطيور التي تراقب الطيور الأخرى ولا تطير؟
- كم عدد حيوانات القطة التي تراها؟
- ما لون صغير القطة؟
- ماذا يأكل القطة؟
- ماذا يفعل حيوان الكوالا؟



وزارة التعليم
Ministry of Education
7871 - 1663

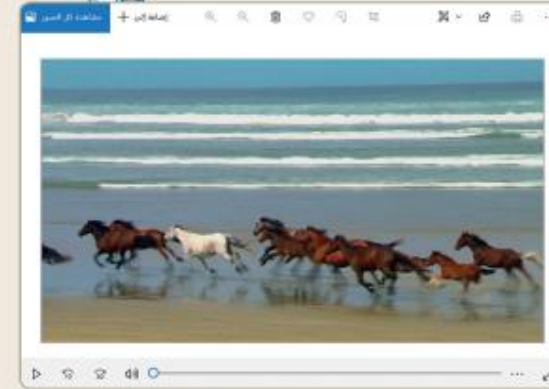
52

تدريب 5

مشاهدة مقطع الفيديو



شاهد مقطع
الفيديو



- يوجد ملف يحتوي على مقطع فيديو في مجلد "مجموعي G4-S2-2-2".
- شاهد المقطع على الحاسب الخاص بك بواسطة برنامج صور مايكروسوفت.
- يجب عليك مشاهدة المقطع بعناية وملاحظة بعض التفاصيل للإجابة عن الأسئلة أدناه.
- شاهد الفيديو عدة مرات عند الحاجة.
- يمكنك استخدام شريط التمرير للتوقف المؤقت للتمعن في التفاصيل.

وزارة التعليم
Ministry of Education
7871 - 1663

53



قنوات المهارات والتقنية الرقمية ..

https://t.me/y66606_tl/1098



قناة المهارات الرقمية ١-٢ المرحلة الابتدائية


<https://t.me/haaseb4>



تويتر أ. نجود دحمان



سناب المعلمين والمعلمات



تويتر أ. يحيى حكيم