

المهارات الرقمية ١ - ٢ للمرحلة الابتدائية

الفصل الدراسي الثاني لعام ١٤٤٣ هـ

اعداد المعلمة نجود دحمان

<https://t.me/haaseb4>



1



النشيد الوطني ..



STEP 01

قوانين التعلم عن بعد

عدم فتح المايك
بدون إذن



عدم مقاطعة المعلمة
عندما تتحدث



الجلوس في مكان
مناسب



التركيز و الإنتباه مع
المعلمة أثناء الشرح



إحضار الكتاب والقلم
استعدادا للحصة



رفع اليد للمشاركة
أثناء الحصة



الوحدة الأولى: عالمي المتصل



أهداف التعلم :

سنتعلم بنهاية هذه الوحدة :

١. طريقة البحث في الويب للحصول على المعلومات .
٢. جمع المعلومات من مواقع الويب الموثوقة .
٣. القواعد السلوكية التي يجب الالتزام بها عند استخدام الإنترنت .
٤. كيفية الحماية من مخاطر الإنترنت .



التاريخ : ٥ / الحصة : ١ الشعبة : ٤-٥-٦ الوحدة الأولى عالمي المتصل



الدرس الأول

صفحة الويب

الهدف العام من الدرس

الهدف العام من الدرس 😊

أن يتعلم الطلبة كيفية استخدام
متصفحات الويب للعثور على
معلومات محددة

هل يتوفر لديكم في المنزل اتصال بشبكة الانترنت ؟




هل الانترنت موجود فقط في المنزل
أم يتوفر في أماكن أخرى؟



أولاً: الانترنت



https://t.me/y66606_tl/1098



مكتبة ضخمة يسهل الوصول إليها
وبتكلفة بسيطة و يمكن زيارة أي موقع
ويب أو البحث عن أي معلومة تريدها
بسرعة عالية.

STEP 01

https://t.me/y66606_tl/1098

ماذا تفعلون عند دخولكم شبكة الانترنت ؟



استراتيجية العصف الذهني..

STEP 01

https://t.me/y66606_tl/1098

إلى ماذا نحتاج للوصول
إلى الانترنت ؟



STEP 01

نحتاج إلى:



جهاز حاسب آلي



برنامج يسمى متصفح الويب



اتصال بالإنترنت




ثانياً: متصفح ويب

STEP 01

إستراتيجية قراءة الصور

على ماذا تدل هذه الصورة ؟



متصفح الويب

هو برنامج تستخدمه لفتح
ومشاهدة صفحات الويب



STEP 01

مثال من الواقع..

أمثلة على متصفحات الويب



Opera



Google Chrome



سفاري



Microsoft Edge



mozilla
Firefox®

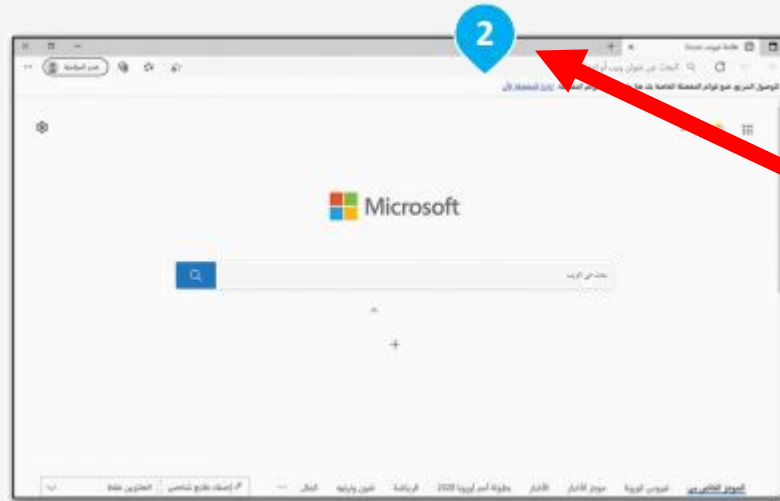
STEP 01

لفتح المتصفح :



STEP 01

اضغط أيقونة مايكروسوفت
إيدج
من شريط المهام



يتم فتح الصفحة
الرئيسية للمتصفح



ثالثاً: زيارة موقع ويب

عند زیارتنا موقع ویب ماذا یجب علینا معرفته ؟



لزيارة موقع ويب يجب معرفة

عنوانه الخاص

http://www.





كيف يمكن فتح موقع ويب ؟

STEP 01

لفتح موقع ويب

في شريط العناوين أكتب عنوان صفحة التي تريد فتحها
مثال : www.rcrc.gov.sa ثم اضغط **Enter**





رابعاً:
عرض المعلومات
داخل الصفحة

عندما تقرأون موضوع في الانترنت



ولكن لا يظهر بقية الموضوع على الشاشة



فكر..



فهل تعرفون ما عليكم القيام به

لإظهار وقراءة المتبقي من الموضوع ؟

لعرض المعلومات داخل الصفحة

يمكن عرض محتويات الصفحة بالتمرير إلى


أعلى وأسفل باستخدام شريط التمرير



STEP 01



شريط
التمرير

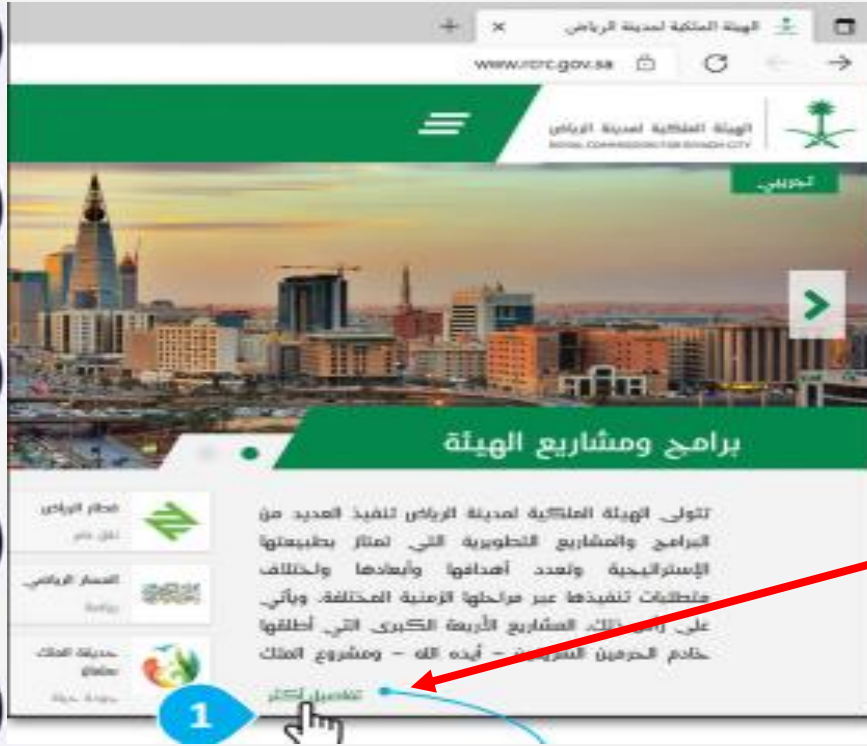


خامساً:
الانتقال إلى صفحات
أخرى مرتبطة

يمكن الانتقال إلى صفحات أخرى
مرتبطة من خلال

الضغط على الروابط الشعبية .

STEP 01




هذا ارتباط تشعبي
عند تحريك المؤشر
على ارتباط تشعبي يتغير
السهم إلى يد صغيرة
تشير إلى الارتباط

لاستخدام الروابط التشعبية :


أضغط على الرابط
التشعبي يتم فتح
صفحة ويب جديدة

تقويم ختامي..

- ١- عرف الانترنت ؟
- ٢- عدد أمثلة
- على متصفحات الويب ؟



هل تعرفون ما هو متصفح الويب ؟



هل تعلمون ما اسهل طريقة
للانتقال من موقع إلى آخر ؟



لنطبق معاً

متصفح الويب

ضع دائرة حول أيقونة متصفح الويب، استعن بحاسبك للتحقق من الإجابة.



الارتباطات التشعبية

هل يمكنك حساب عدد الارتباطات التشعبية في صفحة الويب الآتية؟



الإجابة : ()

الواجب ..

تدريب ٣ - ٤

ص ١٤ - ١٥

STEP 01

تدريب 3

استخدام الإنترنت

زيارة موقع ويب:

- افتح مايكروسوفت إيدج.
- زر موقع رؤية المملكة العربية السعودية 2030: <https://www.vision2030.gov.sa/ar>
- حرك شريط التمرير للأعلى وللأسفل؛ لرؤية صفحة الويب بأكملها.
- يصف موضوع موقع الويب المائل أمامك.

اضغط على أي ارتباط تشعبي تراه في الفقرة الأولى. ما موضوع موقع الويب الجديد المعروض؟



وزارة التعليم
Ministry of Education
2021 - 1443

14

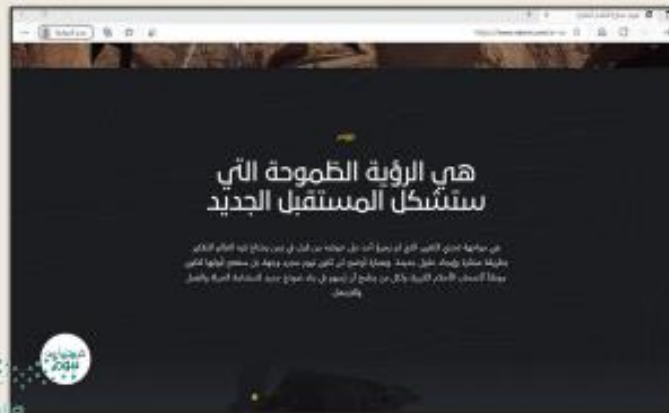
تدريب 4

استخدام الإنترنت

زيارة موقع ويب:

- افتح مايكروسوفت إيدج -
- زر الموقع: <https://www.neom.com/ar-sa>
- حرك شريط التمرير للأعلى وللأسفل؛ لرؤية صفحة الويب بأكملها.
- يصف هذا الموقع.

هل الموقع مثير للاهتمام؟ إذا كان الجواب نعم، فاذكر السبب:



وزارة التعليم
Ministry of Education
2021 - 1443



قنوات المهارات والتقنية الرقمية ..

https://t.me/y66606_tl/1098



قناة المهارات الرقمية ١-٢ المرحلة الابتدائية


<https://t.me/haaseb4>



تويتر أ. نجود دحمان



سناب المعلمين والمعلمات



تويتر أ. يحيى حكيم