



# المهارات الرقمية ١ - ٢ للمرحلة الابتدائية

الفصل الدراسي الثاني لعام ١٤٤٣ هـ

اعداد المعلمة نجود دحمان

<https://t.me/haaseb4>

## STEP 01



## النشيد الوطني ..



<https://t.me/haaseb4>

STEP 01

قوانين التعلم عن بعد

عدم فتح المايك  
بدون إذن



عدم مقاطعة المعلمة  
عندما تتحدث



الجلوس في مكان  
مناسب



التركيز و الإنتباه مع  
المعلمة أثناء الشرح



إحضار الكتاب والقلم  
استعدادا للحصة



رفع اليد للمشاركة  
أثناء الحصة





# الوحدة الأولى: عالمي المتصل



# أهداف التعلم :

## سنتعلم بنهاية هذه الوحدة :

١. طريقة البحث في الويب للحصول على المعلومات .
٢. جمع المعلومات من مواقع الويب الموثوقة .
٣. القواعد السلوكية التي يجب الالتزام بها عند استخدام الانترنت
٤. كيفية الحماية من مخاطر الإنترنت .



التاريخ : ٥ / الحصة : ١ الشعبة : ٤-٥-٦ الوحدة الأولى عالمي المتصل



## الدرس الثاني

### البحث في الانترنت

# الهدف العام من الدرس

## الهدف العام من الدرس 😊

أن يتعلم الطلبة كيفية زيارة مواقع الويب  
للوصول إلى معلومات معينة من خلال البحث  
عبر الإنترنت .



ما المصادر والأدوات  
التي تستخدمونها لإنجاز  
أنشطتكم المدرسية ؟





# أولاً: أدوات متصفح ويب

هل فكرتكم مسبقاً  
باستخدام الإنترنت  
لمساعدتكم في إنجاز  
أنشطتكم المدرسية ؟



# أدوات متصفح ويب

يحتوي متصفح ويب على بعض




الأدوات التي يمكننا استخدامها

للتنقل إلى موقع الويب المختلفة بسهولة



## STEP 01

# وتتمثل الأدوات في ..



## STEP 01





# ثانياً: البحث في الإنترنت

هل تعرفون كيفية  
تصفح الويب  
للعثور على معلومات حول  
موضوع معين ؟







## البحث في الإنترنت

بدلاً من حفظ عناوين  
مواقع ويب يمكنك  
استخدام محرك بحث


### ملاحظة

محرك بحث يعني مساعدتك في  
إيجاد ما تبحث عنه

هل تعلمون أن بإمكانكم استخدام  
البحث للعثور على معلومات وصور  
ومقاطع فيديو وأخبار؟



# لاستخدام محرك البحث :



افتح متصفح الويب ثم أفتح محرك بحث

[www.bing.com](https://www.bing.com)



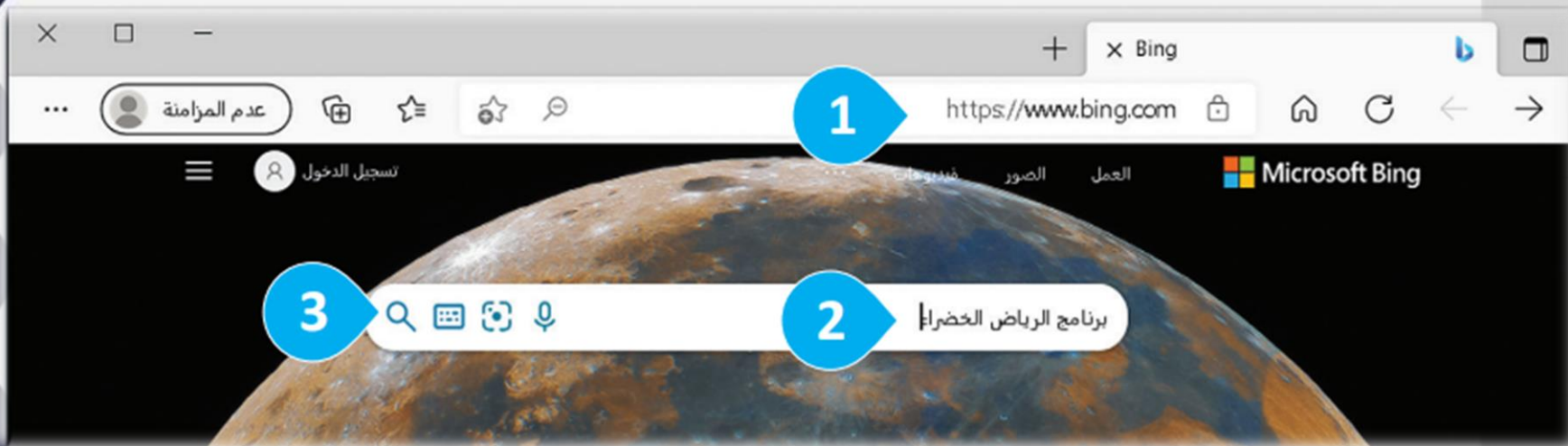
١- اكتب كلمة أو عبارة ذات صلة بالمعلومات التي تبحث عنها على سبيل المثال : (برنامج الرياض الخضراء) .

٢- اضغط على ايقونة بحث في الويب .

٣- ستظهر قائمة النتائج على الشاشة اضغط على النتيجة التي تراها أكثر ملائمة .



## STEP 01



## STEP 01

Browser window showing a Bing search for "برنامج الرياض الخضراء" (Green Riyadh Program).

Search results include:

- الرياض الخضراء** (Green Riyadh) - Article snippet about the program's goals and timeline.
- صور من برنامج الرياض الخضراء** (Images from Green Riyadh) - A gallery of three images showing green spaces and infrastructure.
- الرياض الخضراء** (Green Riyadh) - Article snippet with the URL [www.riyadhgreen.sa](http://www.riyadhgreen.sa).
- الهيئة الملكية لمدينة الرياض « برنامج الرياض الخضراء »** (The Royal Commission for Riyadh City « Green Riyadh Program ») - Article snippet with the URL <https://www.rcrc.gov.sa/ar/projects/green-riyadh>.

Page number 4 is indicated in a blue circle.

## STEP 01

عام / انطلاق مشاريع التشجير ضمن برنامج "الرياض الخضراء" ...

▼ <https://www.spa.gov.sa/2038304>

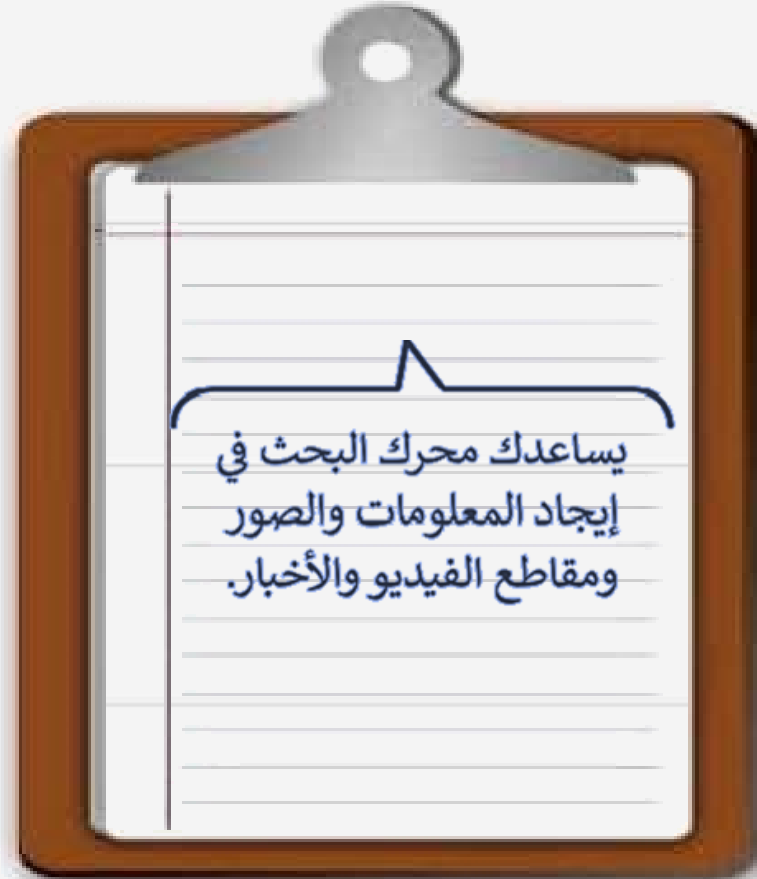
الرياض 29 جمادى الآخرة 1441 هـ الموافق 23 فبراير 2020 م واس بدأت أعمال مشاريع التشجير ضمن "برنامج الرياض الخضراء"، أحد مشاريع الرياض الأربعة الكبرى، التي أطلقها خادم الحرمين الشريفين الملك سلمان بن عبدالعزيز آل سعود - حفظه ...

< 5 4 3 2 1

أختر صفحة رقم ٢ للاطلاع  
على المزيد من النتائج

من الممكن أن تحتوي نتيجة البحث على  
العشرات أو الآلاف من صفحات الويب وبالتالي  
فإن قائمة النتائج تكون في صفحات كثيرة.

# وظيفة محررات البحث ..





## STEP 01

محركات البحث الأكثر  
شيوعًا هي:

[www.google.com](http://www.google.com)

و [www.bing.com](http://www.bing.com)

# تقويم ختامي

# ما المقصود بمحرك البحث ؟



عددي أشهر محركات البحث ؟





ما وظيفة محرك البحث ؟

لنطبق معاً



## STEP 01

### تدريب 1

#### البحث في الإنترنت

استخدم محرك البحث

افتح متصفح الويب الخاص بك، ثم  
افتح محرك بحث Bing.

ابحث عن معلومات  
حول "الأمن الرقمي".

كم عدد صفحات النتائج؟

جرب محرك بحث آخر.  
هل النتائج مختلفة؟



## STEP 01

### تدريب 2

#### البحث في الإنترنت

ابحث عن الروبوتات:

افتح مستعرض ويب، واكتب عنوان ويب الصفحة الرئيسية.

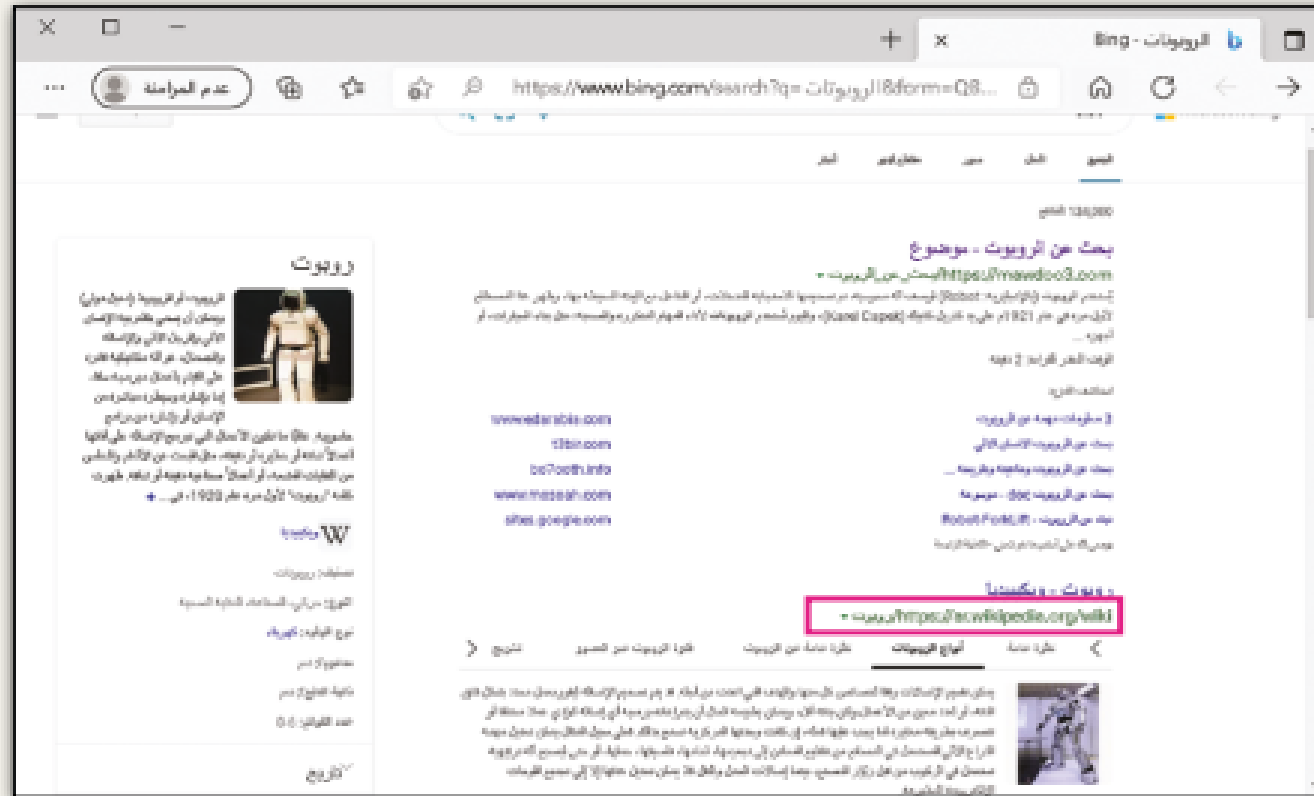
اكتب كلمة "الروبوتات" في مربع البحث. لاحظ ظهور قائمة بالعبارات التي تبدأ بكلمة "الروبوتات". اضغط على أيقونة بحث في الويب.



<https://t.me/haaseb4>

## STEP 01

يمكنك الاطلاع على قائمة بمواقع الويب التي تشتمل على كلمة "الروبوتات"، ستلاحظ أن كل موقع ويب يبدأ بعبارة مُسطرة باللون الأزرق. في السطر التالي نجد صفحة الويب باللون الأخضر. ينتمي موقع الويب المحاط بدائرة إلى موسوعة الإنترنت. اضغط على العبارة المُسطرة لزيارة الموقع.



انسخ عنوان الويب (URL) الخاص بصفحة الويب التي زرتها ثم دُونه.

<https://t.me/haaseb4>



الواجب

# تدريب ٣ - ٤

## ص ٢٠ - ٢١

### تدريب 3

#### للتصفح الإنترنت

طلب منك معلمك إيجاد معلومات حول السلامة المرورية في المملكة العربية السعودية. إضافة إلى مكتبة المدرسة أو الموسوعة العلمية إذا كانت متوفرة لديك، إلى أي مدى تعتقد أن الإنترنت يمكن أن يساعدك في بحثك؟

- في العمود الأيمن من الجدول التالي، هناك كلمات أساسية تساعدك في العثور على صفحات الويب التي تريد.
- في العمود الأوسط، اكتب عدد صفحات الويب التي تعتقد أنها تحتوي على واحدة من هذه الكلمات على الأقل.
- في العمود الأيسر من الجدول، اكتب نتيجة البحث عن هذه الكلمات من موقع [www.bing.com](http://www.bing.com)، ولاحظ عدد صفحات الويب الموجودة على الإنترنت.

عدد النتائج	عدد صفحات الويب	
		السلامة
		السلامة المرورية
		السلامة المرورية في المملكة العربية السعودية

- ناقش مع معلمك وأقرارك في المدرسة الهدف من الجدول السابق، ثم أجب عن الأسئلة التالية:
- لماذا تظهر الكثير من صفحات الويب؟

- ما الكلمات الرئيسية التي يجب كتابتها لتقليل عدد صفحات الويب؟

- ما المواقع التي تعتقد أنها تحتوي على معلومات ذات صلة ببحثك؟

- من أي موقع ويب سوف تبدأ بحثك؟

- ما المواقع الموثوقة؟

### تدريب 4

#### البحث عن المعلومات

استخدم محرك البحث بينج (Bing) في إيجاد موقع ويب معين، ثم ابحث في ذلك الموقع لإيجاد معلومات حول موضوع معين.

- افتح مايكروسوفت إيدج .
- استخدم محرك بحث بينج، وابحث عن موقع الهيئة الملكية لمدينة الرياض، ثم ابحث عن قسم البرامج والمشاريع.
- بعد ذلك ابحث عن معلومات حول برنامج "الرياض خضراء".
- ابحث عن معلومات حول زراعة الأشجار، ثم أجب عن الأسئلة التالية:

كم عدد الأشجار التي سكرع في حدائق الأسياء؟

كم عدد الأشجار التي سكرع في المتنزهات العامة؟

كم عدد الأشجار التي سكرع حول المساجد؟

كم عدد الأشجار التي سكرع في المدارس؟

من وجهة نظرك، ومن خلال البحث: ما الهدف من مشروع لشجر الرياض؟







## قنوات المهارات والتقنية الرقمية ..

[https://t.me/y66606\\_tl/1098](https://t.me/y66606_tl/1098)



## قناة المهارات الرقمية ١-٢ المرحلة الابتدائية


<https://t.me/haaseb4>



تويتر أ. نجود دحمان



سناب المعلمين والمعلمات



تويتر أ. يحيى حكيم