

اللغة العربية

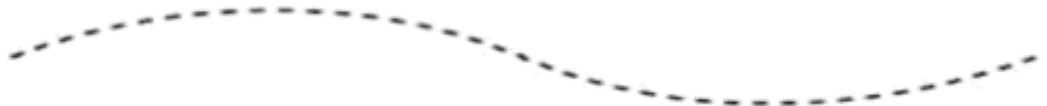



مذكرة تأسيس في اللغة العربية

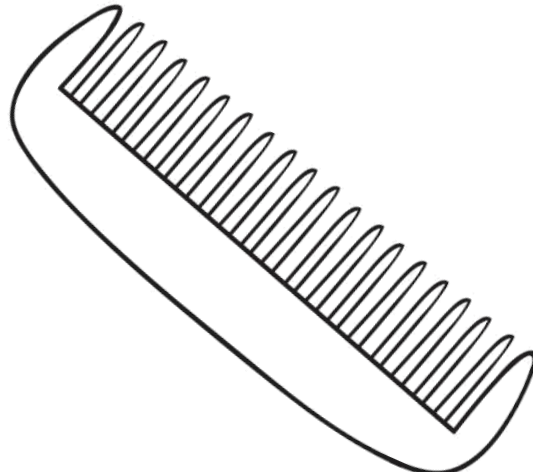

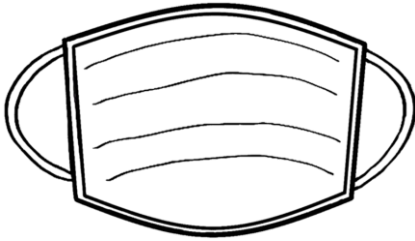


اللغة العربية

إعداد المعلمة
منى عبدالله السلام


تتبع النقط يا صغيري حتى تصل إلى النهاية



لون أدوات الوقاية من فيروس كورونا من بين الأشكال التالية



ساعد رائد الفضاء في الوصول إلى الصاروخ



لون الحروف الهجائية بألوان رائعة يا فنان

ا ب ت ث ج ح د ذ

ر ز س ش ص ض ط

ظ ع غ ف ق ك

ل م ن ه و ي

تتبع النقط لكتابة الحروف الهجائية يا بطل

أ ب ت ث ج ح

خ د ذ ر ز س


ش ص ض ط ظ

ع ف ق ك


ل م ن و ي



لون حرف أ من بين الحروف التالية يا بطل



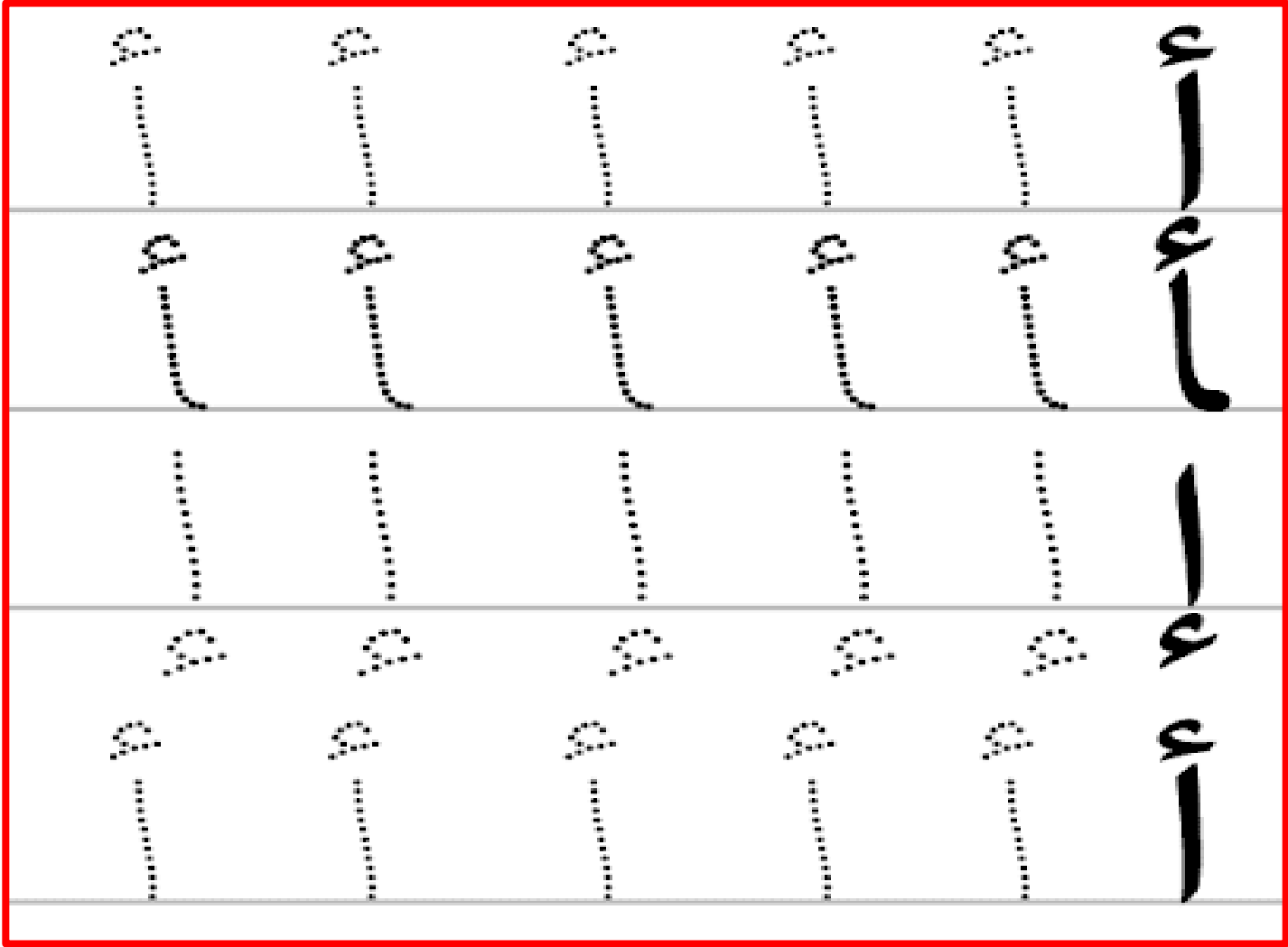
لون الصورة التي تبدأ بالحرف المستهدف:-



المنى عبدالله

المنى عبدالله

تتبع النقط لكتابة الحروف الهجائية يا بطل



صل الصورة بصوت الحرف المناسب يا بطل :-





الاسم: _____

اكتب يا بطل

أ	أ	أ
.....
.....
.....
.....
.....

أكمل النقط بكتابة الحرف حسب موقعه يا بطل

أ



أ




أ




أ



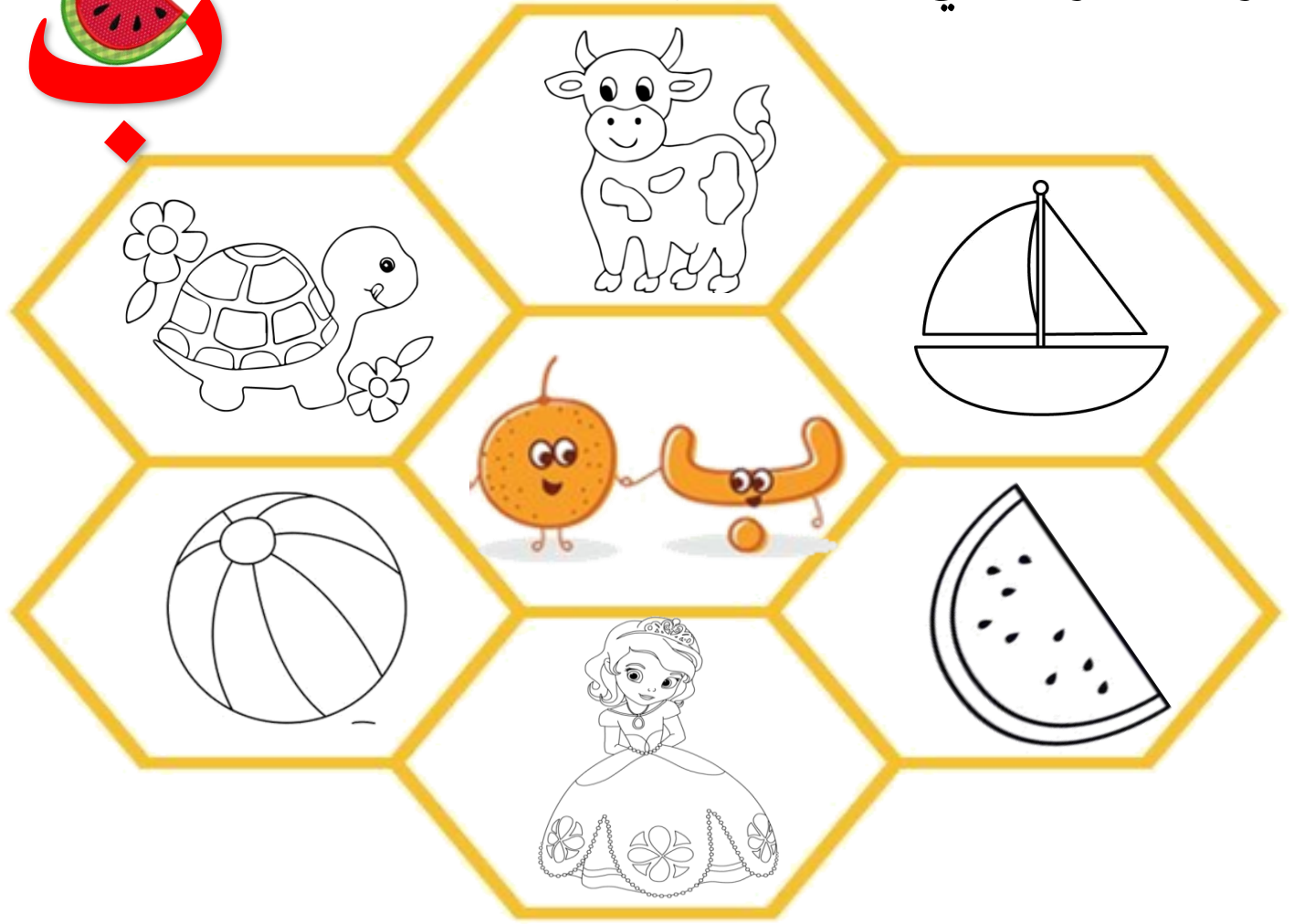

.... رنب ف ... ر خط تقر



لون حرف ب من بين الحروف التالية يا بطل



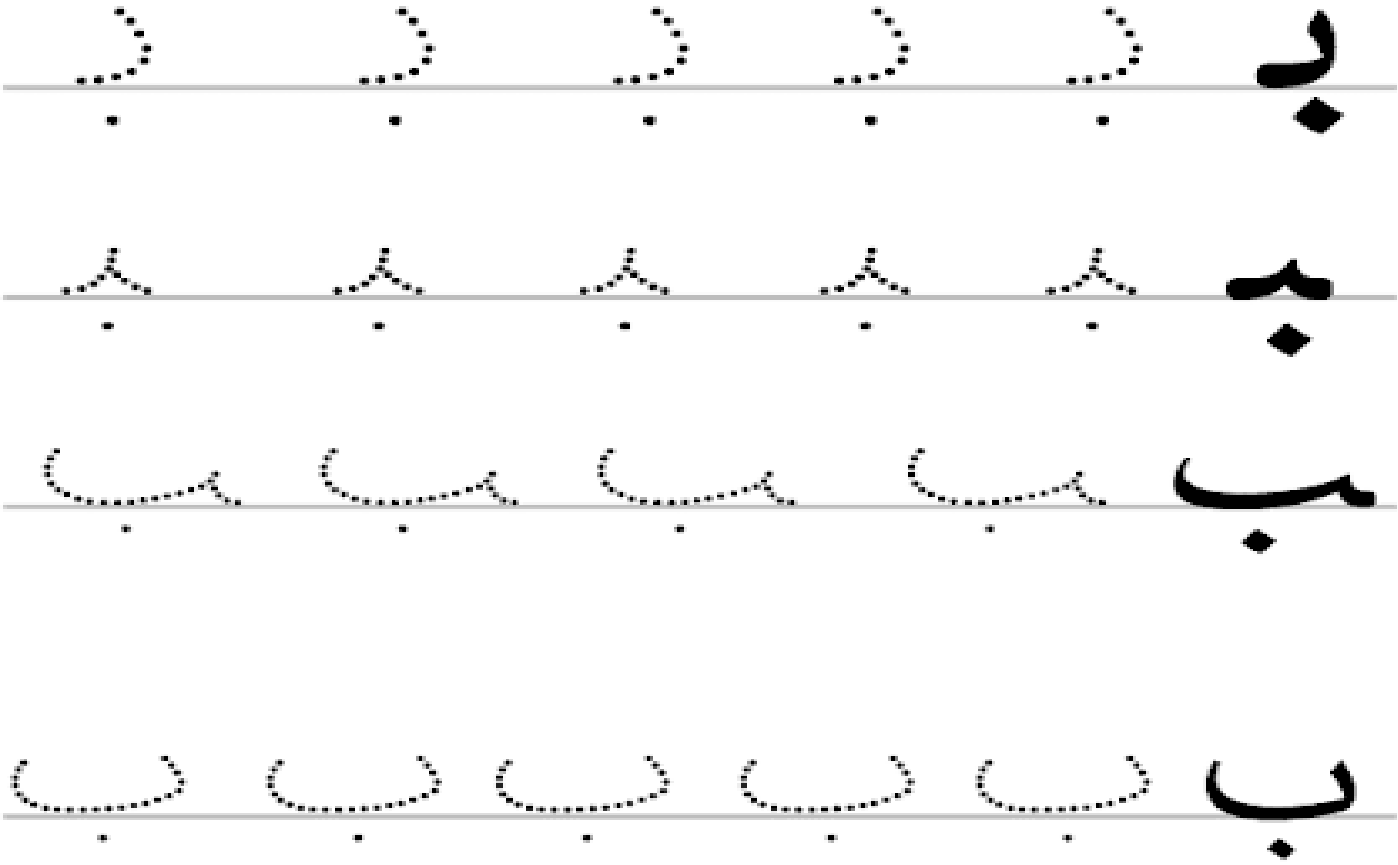
لون الصورة التي تبدأ بالحرف المستهدف:-



المنى عبدالله

المنى عبدالله

تتبع النقط لكتابة الحروف الهجائية يا بطل



صل الصورة بصوت الحرف المناسب يا بطل :-





الاسم: _____

اكتب يا بطل

ب

ب

ب

.....

.....

.....

.....

.....

.....

.....

.....

.....

.....

.....

.....

.....

.....

.....

أكمل النقط بكتابة الحرف حسب موقعه يا بطل

ب

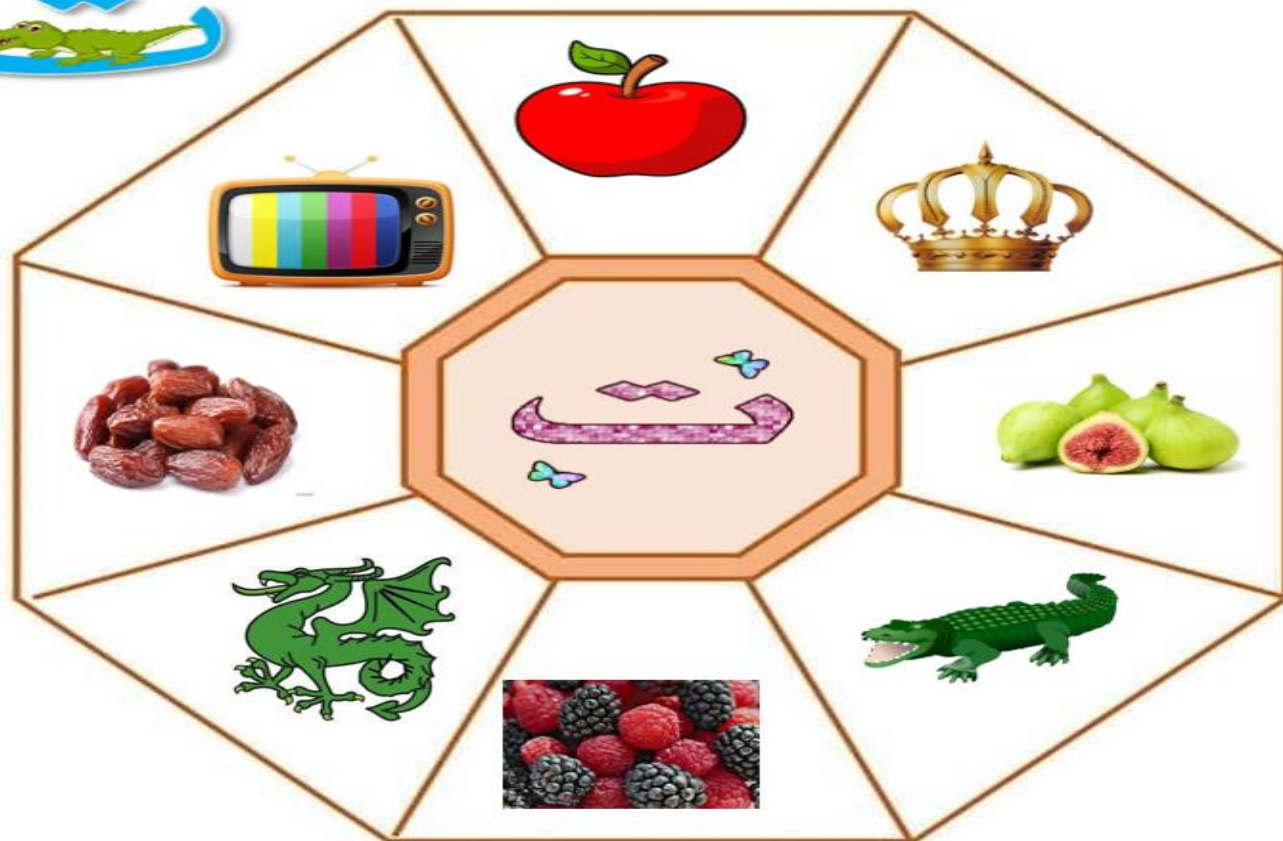
ب

ب

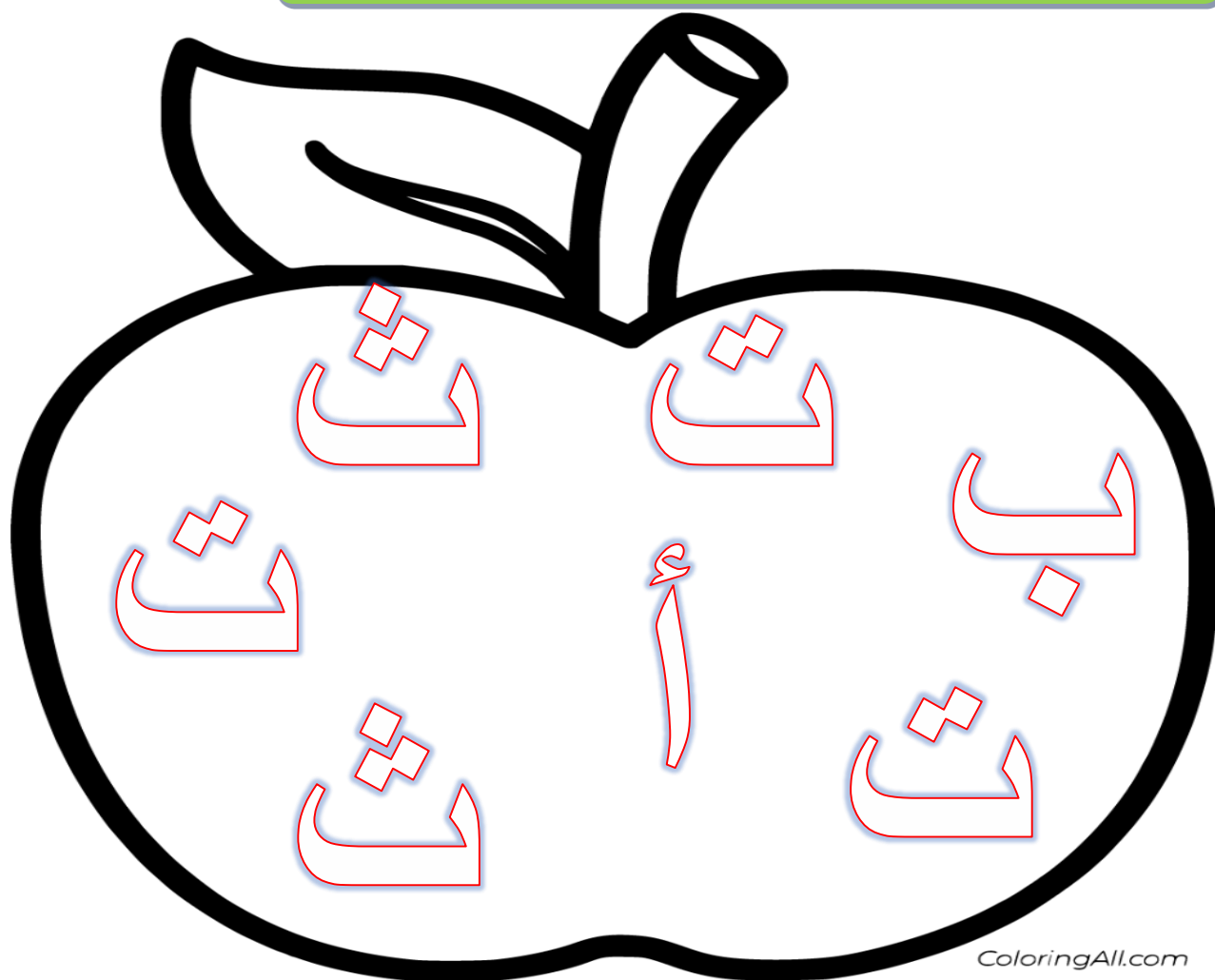
ب





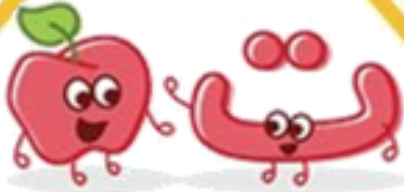



...بغاء ... حقي ... ة يكت ... سنجا ...



لون حرف ت من بين الحروف التالية يا بطل



لون الصورة التي تبدأ بالحرف المستهدف:-



تتبع النقط لكتابة الحروف الهجائية يا بطل

ز ز ز ز ز

ت ت ت ت ت

ث ث ث ث ث

ط ط ط ط ط

صل الصورة بصوت الحرف المناسب يا بطل :-





الاسم: _____

اكتب يا بطل

ت

ت

ت

.....

.....

.....

.....

.....

.....

.....

.....

.....

.....

.....

.....


.....

.....

.....

أكمل النقط بكتابة الحرف حسب موقعه يا بطل


ت ت ت ت



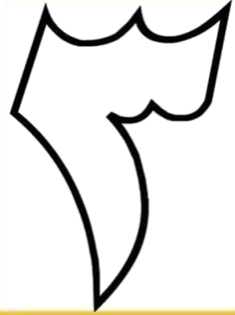
...اج مف...اح بي...حو...



لون حرف ث من بين الحروف التالية يا بطل



لون الصورة التي تبدأ بالحرف المستهدف:-



المنى عيدالله

المنى عيدالله

تتبع النقط لكتابة الحروف الهجائية يا بطل

ر ر ر ر ر

ش ش ش ش ش

ث ث ث ث ث

ث ث ث ث ث

صل الصورة بصوت الحرف المناسب يا بطل :-



ث



ش



ث



الاسم: _____

اكتب يا بطل

ث

ث

ث

.....

.....

.....

.....

.....

.....

.....

.....

.....

.....

.....

.....


.....

.....

.....

أكمل النقط بكتابة الحرف حسب موقعه يا بطل


ث ث ث ث




.....وملجات م.....ل.....حاد.....


اكتب صوت الحرف المناسب تحت الصورة



























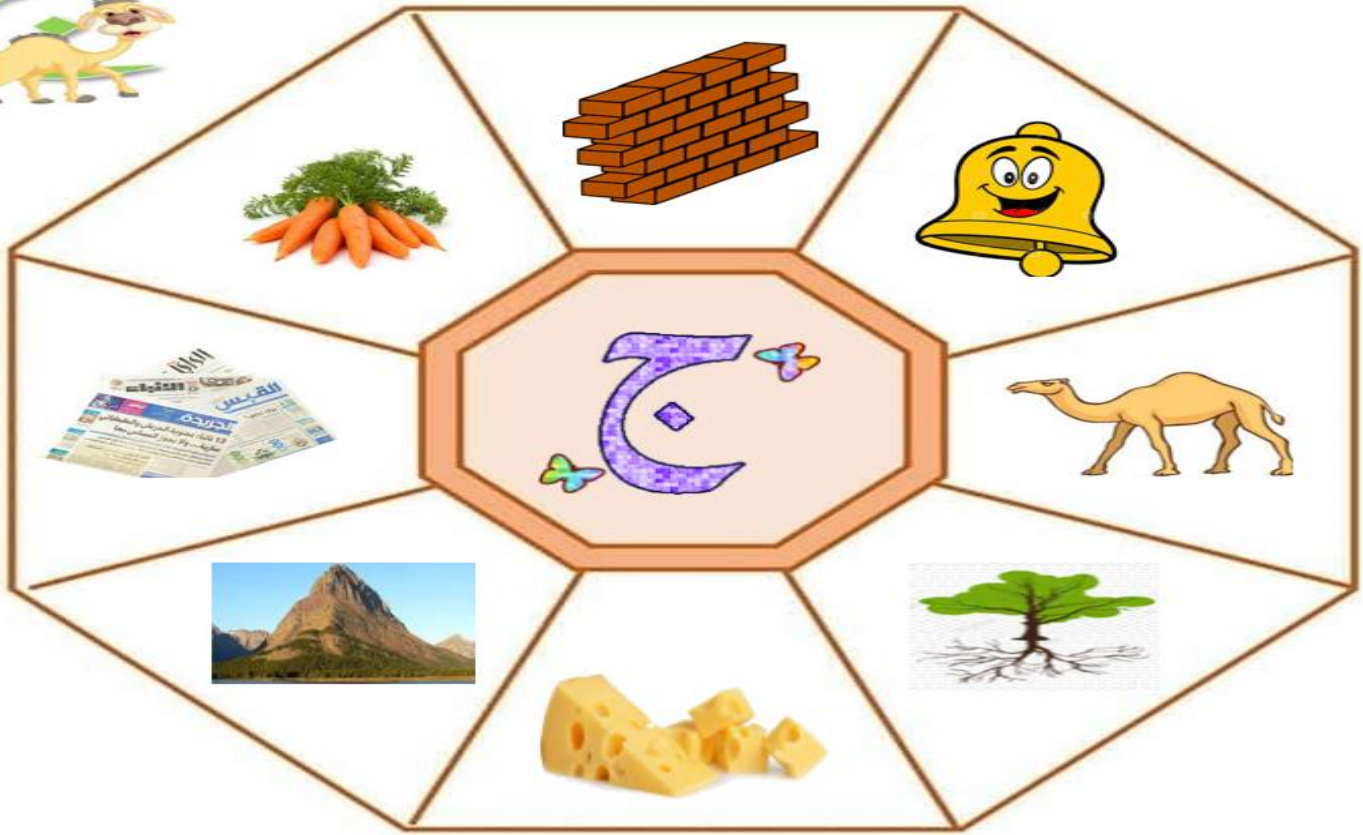




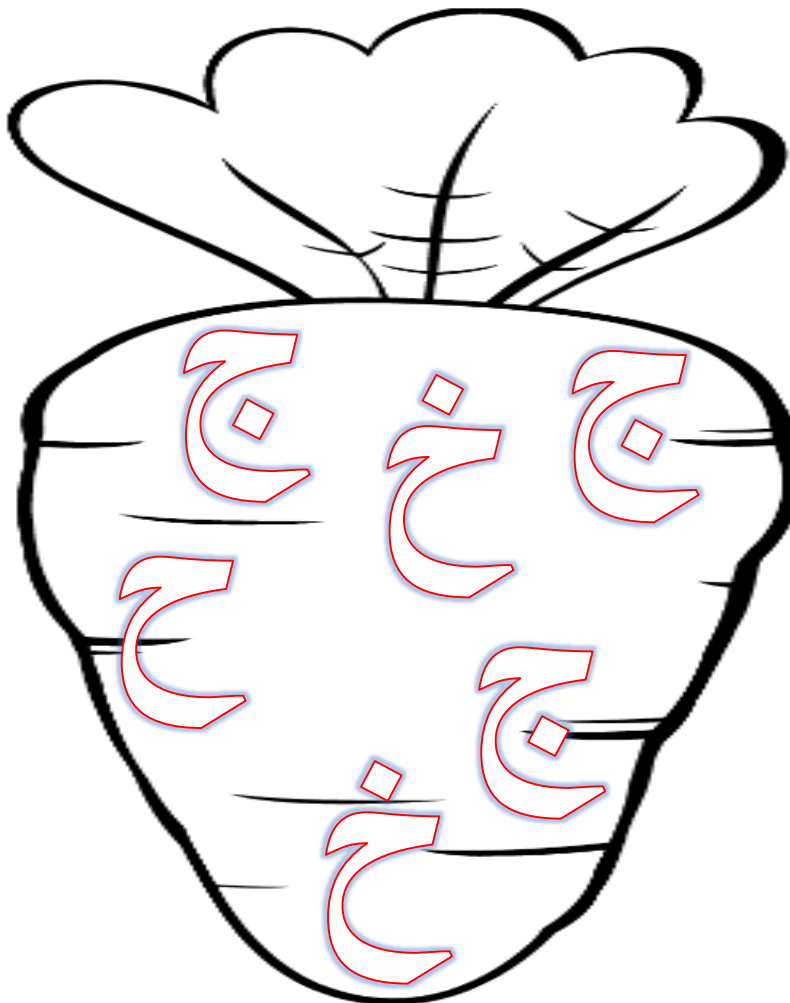





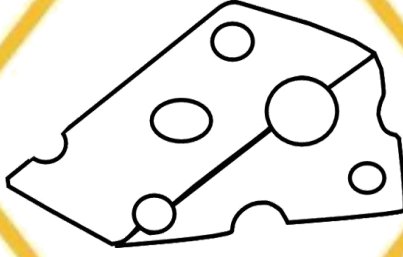




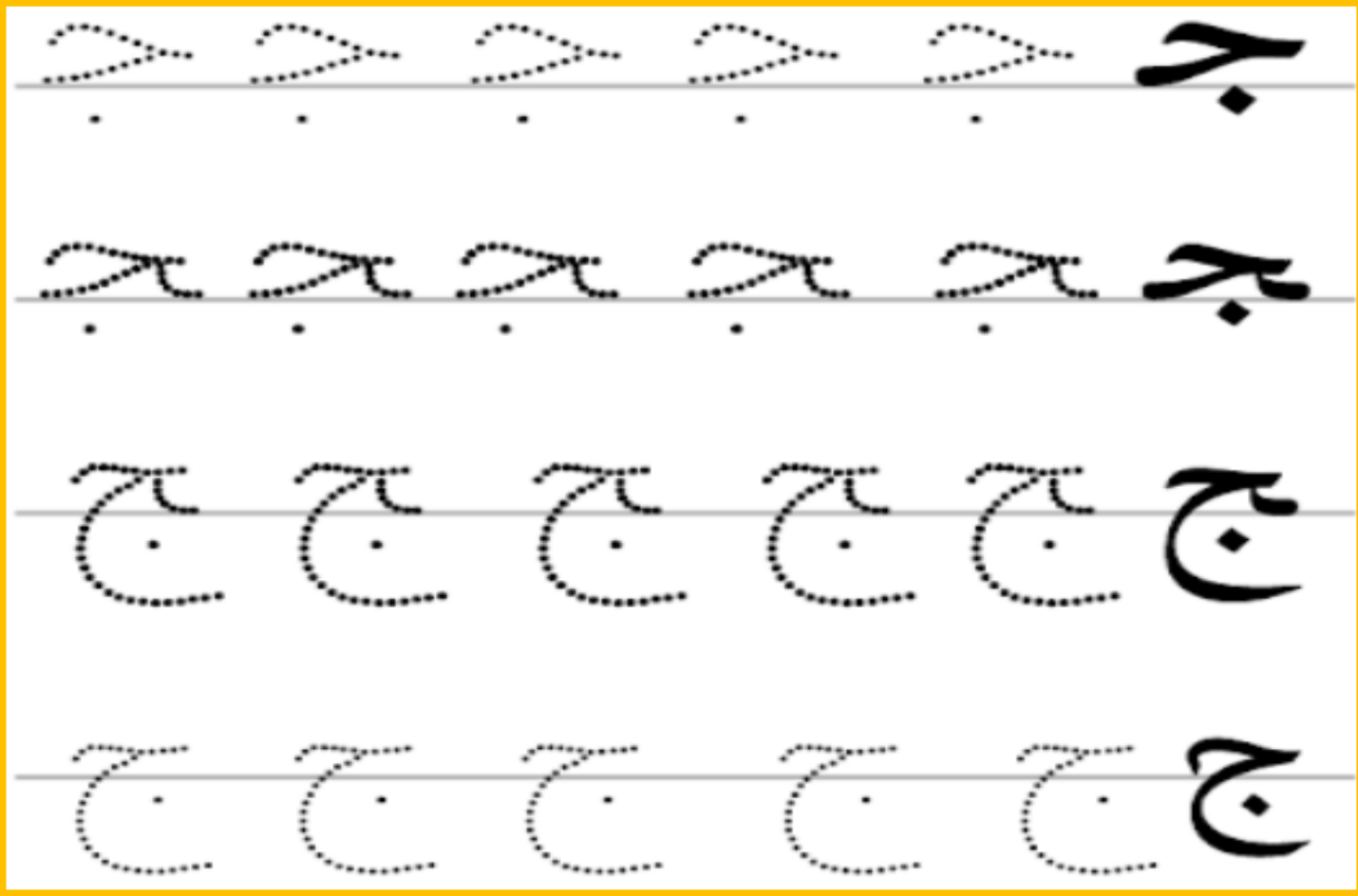
لون حرف ج من بين الحروف التالية يا بطل




لون الصورة التي تبدأ بالحرف المستهدف:-



تتبع النقط لكتابة الحروف الهجائية يا بطل



صل الصورة بصوت الحرف المناسب يا بطل :-





الاسم: _____

اكتب يا بطل

ج

ج

ج

.....

.....

.....

.....

.....

.....

.....

.....

.....

.....

.....

.....

.....

.....

.....

أكمل النقط بكتابة الحرف حسب موقعه يا بطل


ج ج ج





..... بن ش رة ثل در
..... بن ش رة ثل در



لون حرف ح من بين الحروف التالية يا بطل



لون الصورة التي تبدأ بالحرف المستهدف:-



تتبع النقط لكتابة الحروف الهجائية يا بطل


ا ا ا ا ا ا

ب ب ب ب ب ب

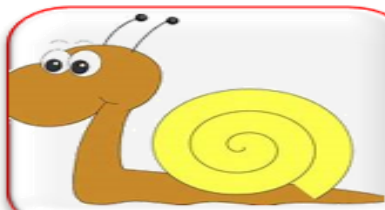
ح ح ح ح ح ح

ح ح ح ح ح ح

صل الصورة بصوت الحرف المناسب يا بطل :-



خ



ح



ح



الاسم: _____

اكتب يا بطل

ح

ح

ح

.....

.....

.....

.....

.....

.....

.....

.....

.....

.....

.....

.....

.....

.....

.....

أكمل النقط بكتابة الحرف حسب موقعه يا بطل

ح ح ح ح




.....مصبا

.....مل






.....م

.....ليب

ركب كلمات من الحروف التالية ثم اقرأها يا بطل




اكتب صوت الحرف المناسب تحت الصورة

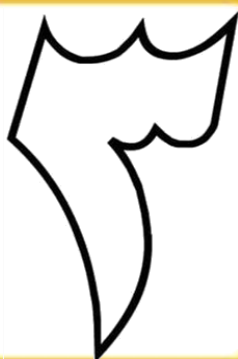





لون حرف خ من بين الحروف التالية يا بطل



لون الصورة التي تبدأ بالحرف المستهدف:-



تتبع النقط لكتابة الحروف الهجائية يا بطل

Handwriting practice for the letter 'خ' (Kha) in Arabic. The practice is organized into four rows, each showing the letter in its isolated form followed by five dotted versions for tracing.

- Row 1: Isolated 'خ' followed by five dotted 'خ' for tracing.
- Row 2: Isolated 'خ' followed by five dotted 'خ' for tracing.
- Row 3: Isolated 'خ' followed by five dotted 'خ' for tracing.
- Row 4: Isolated 'خ' followed by five dotted 'خ' for tracing.

صل الصورة بصوت الحرف المناسب يا بطل :-





الاسم: _____

اكتب يا بطل

خ

خ

خ

.....

.....

.....

.....

.....

.....

.....

.....

.....

.....

.....

.....


.....

.....

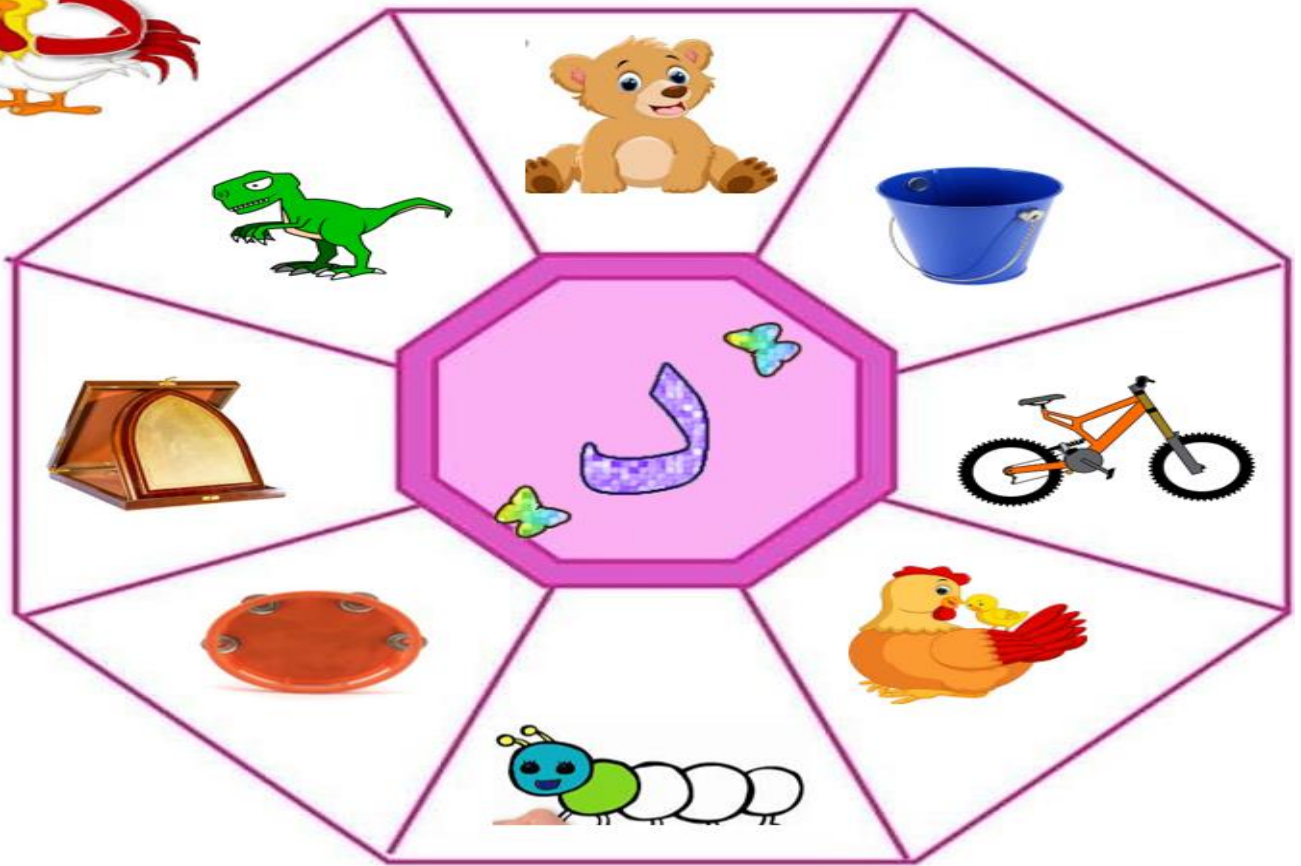
.....

أكمل النقط بكتابة الحرف حسب موقعه يا بطل


خ خ خ

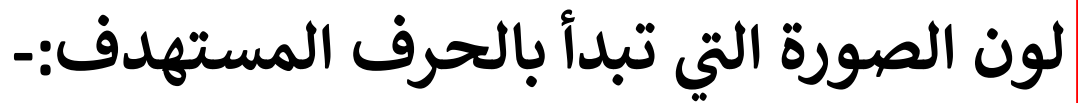


.....بزلة بطيخو.....



لون حرف د من بين الحروف التالية يا بطل





تتبع النقط لكتابة الحروف الهجائية يا بطل

د د د د د د

د د د د د د

د د د د د د

د د د د د د

صل الصورة بصوت الحرف المناسب يا بطل :-



اكتب يا بطل

الاسم: _____



د

د

د

.....

.....

.....

.....

.....

.....

.....

.....

.....

.....

.....

.....


.....

.....

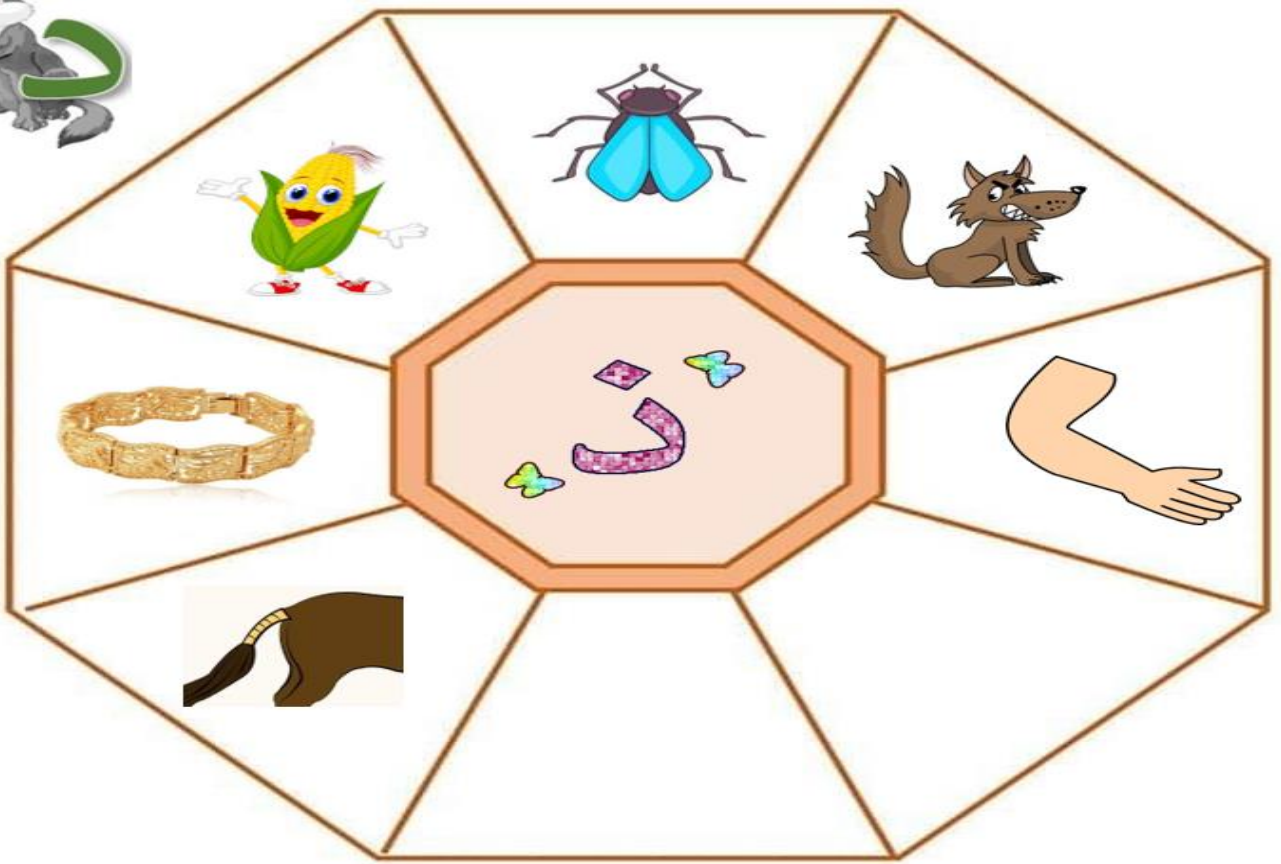
.....

أكمل النقط بكتابة الحرف حسب موقعه يا بطل

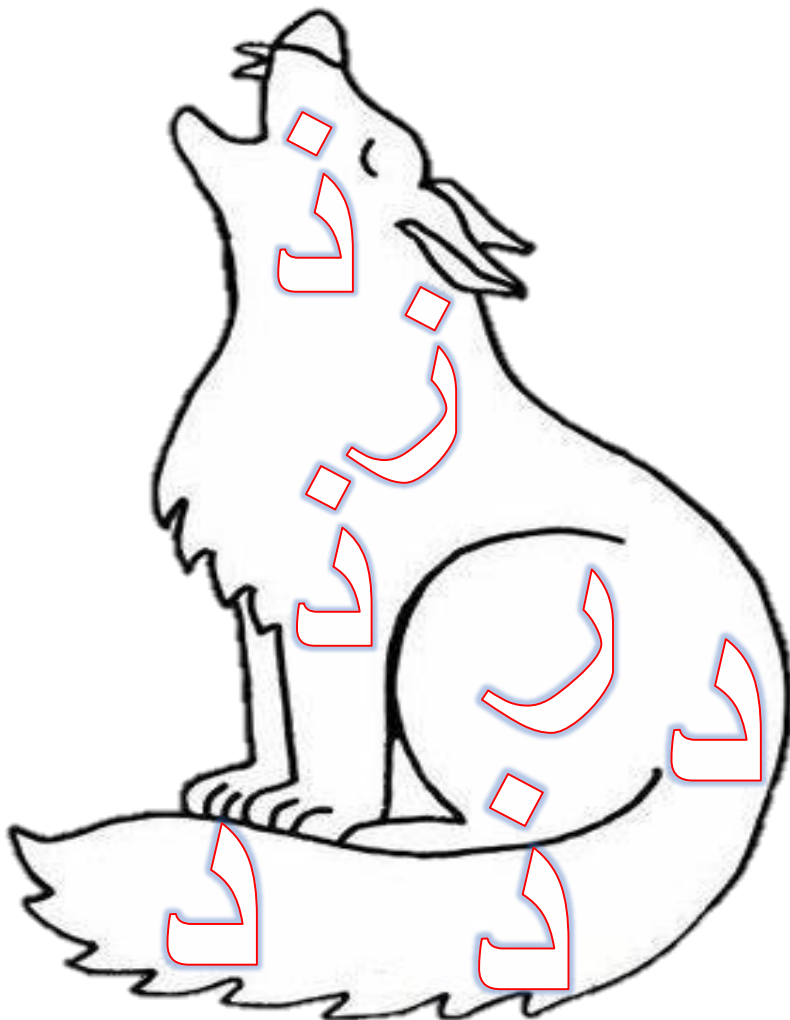
د د د د





... يناصر م... رسة ... ول... سجو ...



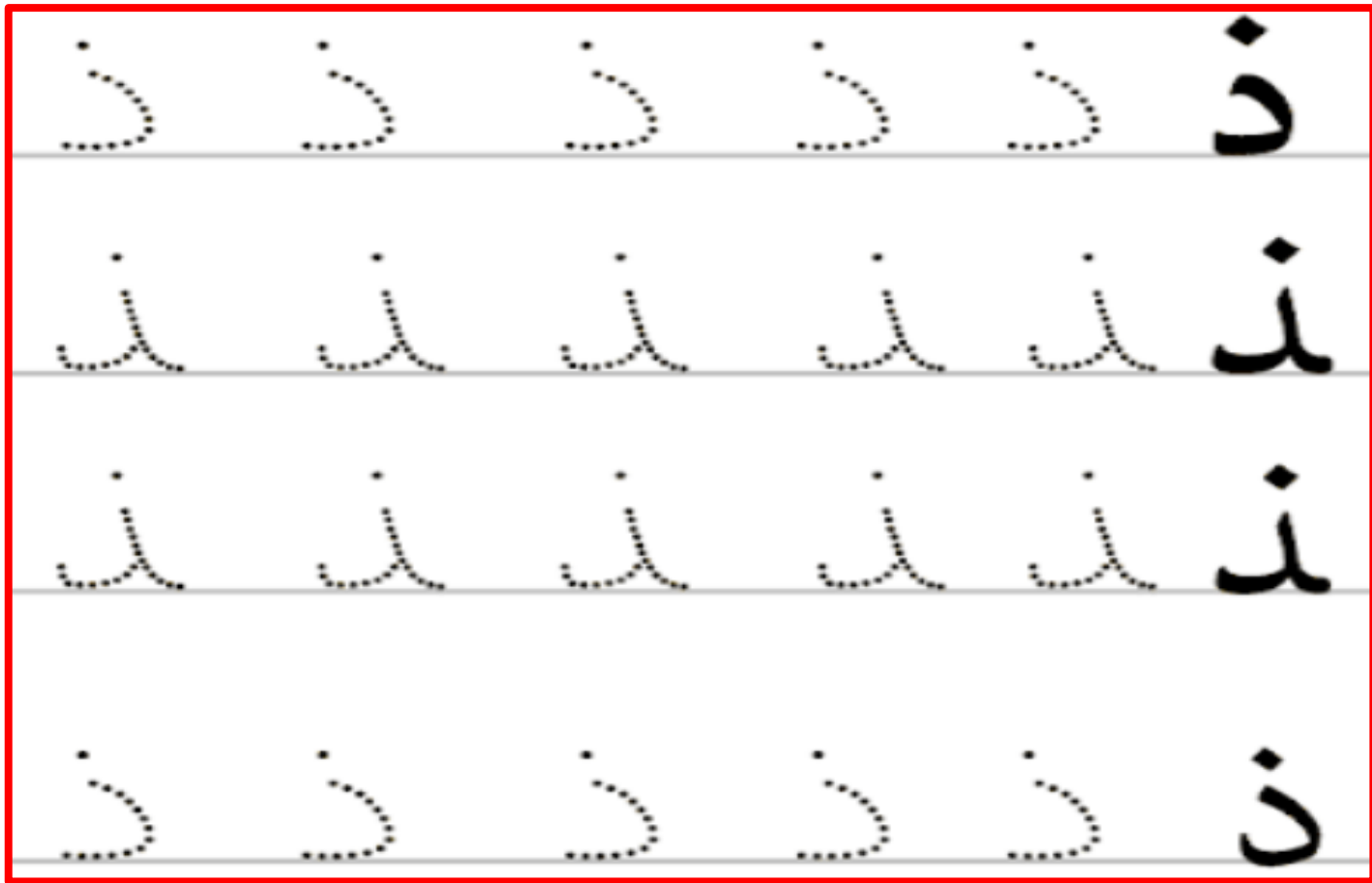
لون حرف ذ من بين الحروف التالية يا بطل



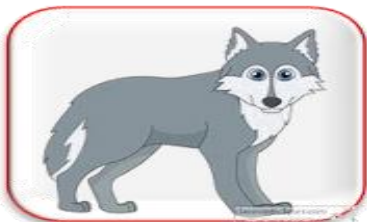
لون الصورة التي تبدأ بالحرف المستهدف:-



تتبع النقط لكتابة الحروف الهجائية يا بطل



صل الصورة بصوت الحرف المناسب يا بطل :-



اكتب يا بطل

الاسم: _____



ذ

ذ

ذ

.....

.....

.....

.....

.....

.....

.....

.....

.....

.....

.....

.....


.....

.....

.....

أكمل النقط بكتابة الحرف حسب موقعه يا بطل

ذ ذ ذ ذ







أستا...

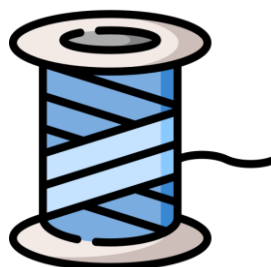
حذاء قنف...

بابة...

ركب كلمات من الحروف التالية ثم اقرأها يا بطل




اكتب صوت الحرف المناسب تحت الصورة






لون حرف ر من بين الحروف التالية يا بطل

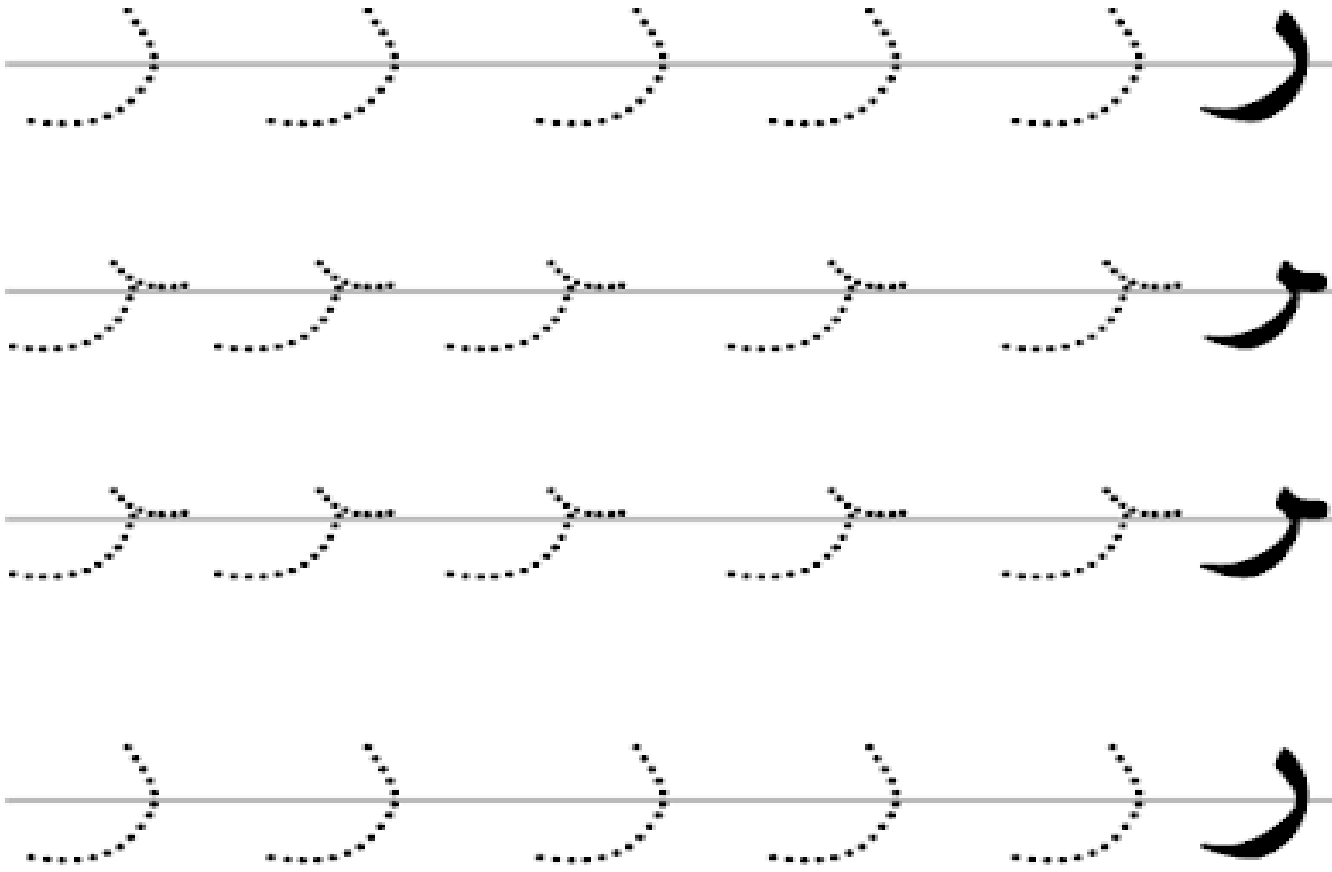





لون الصورة التي تبدأ بالحرف المستهدف:-



تتبع النقط لكتابة الحروف الهجائية يا بطل



صل الصورة بصوت الحرف المناسب يا بطل :-



اكتب يا بطل

الاسم: _____



ر

ر

ر

.....

.....

.....

.....

.....

.....

.....

.....

.....

.....

.....

.....

.....

.....

.....

أكمل النقط بكتابة الحرف حسب موقعه يا بطل

ر

ر

ر

ر



بخو...


قص...

كسي





يشة...



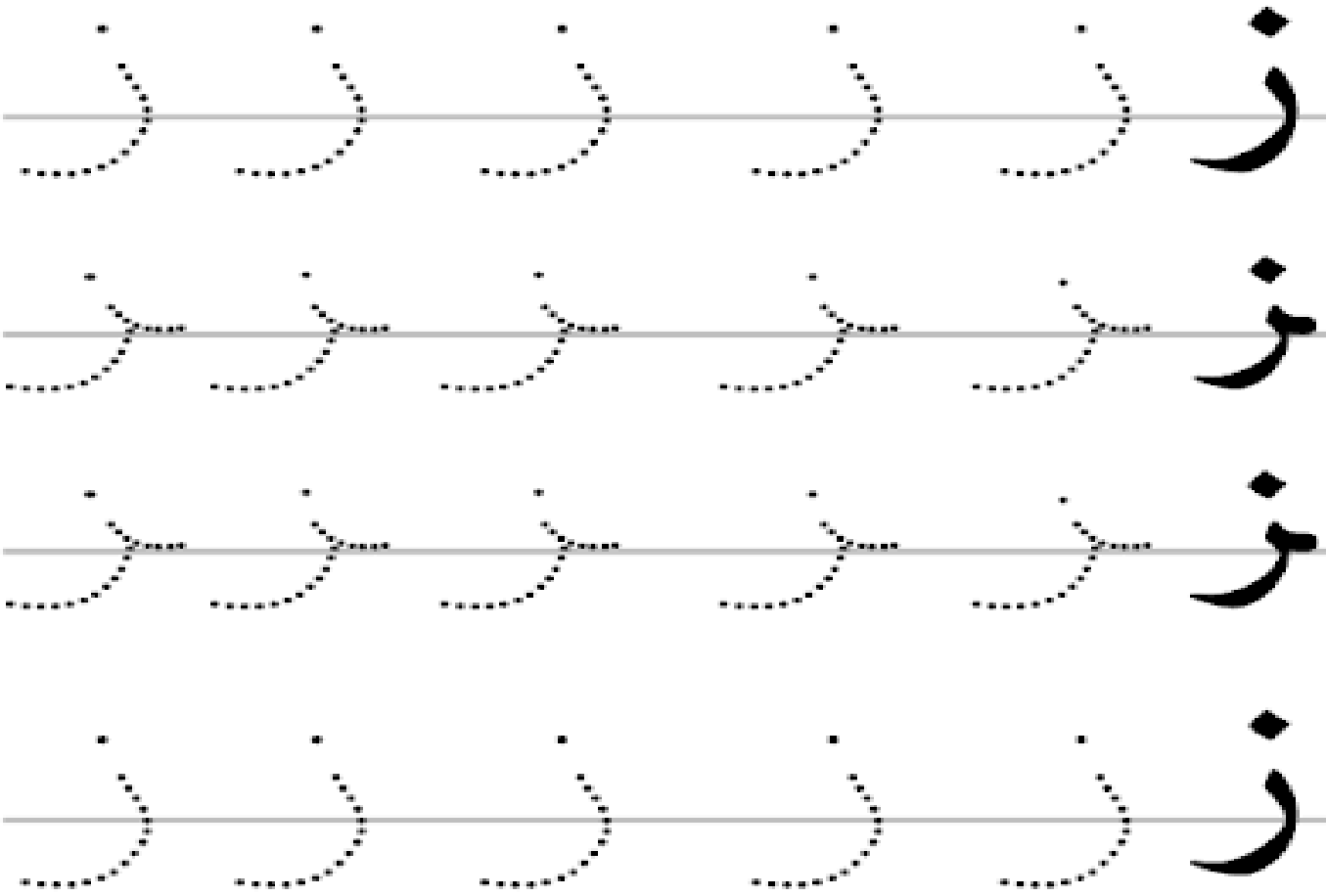
لون حرف ز من بين الحروف التالية يا بطل



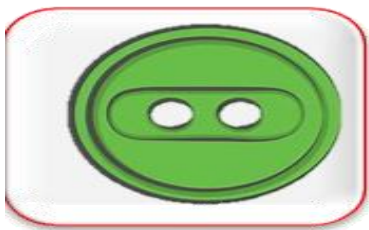
لون الصورة التي تبدأ بالحرف المستهدف:-



تتبع النقط لكتابة الحروف الهجائية يا بطل



صل الصورة بصوت الحرف المناسب يا بطل :-



اكتب يا بطل

الاسم: _____

ز

ز

ز

.....

.....

.....

.....

.....

.....

.....

.....

.....

.....

.....

.....

.....

.....

.....


أكمل النقط بكتابة الحرف حسب موقعه يا بطل

ز

ز

ز

ز



مو...

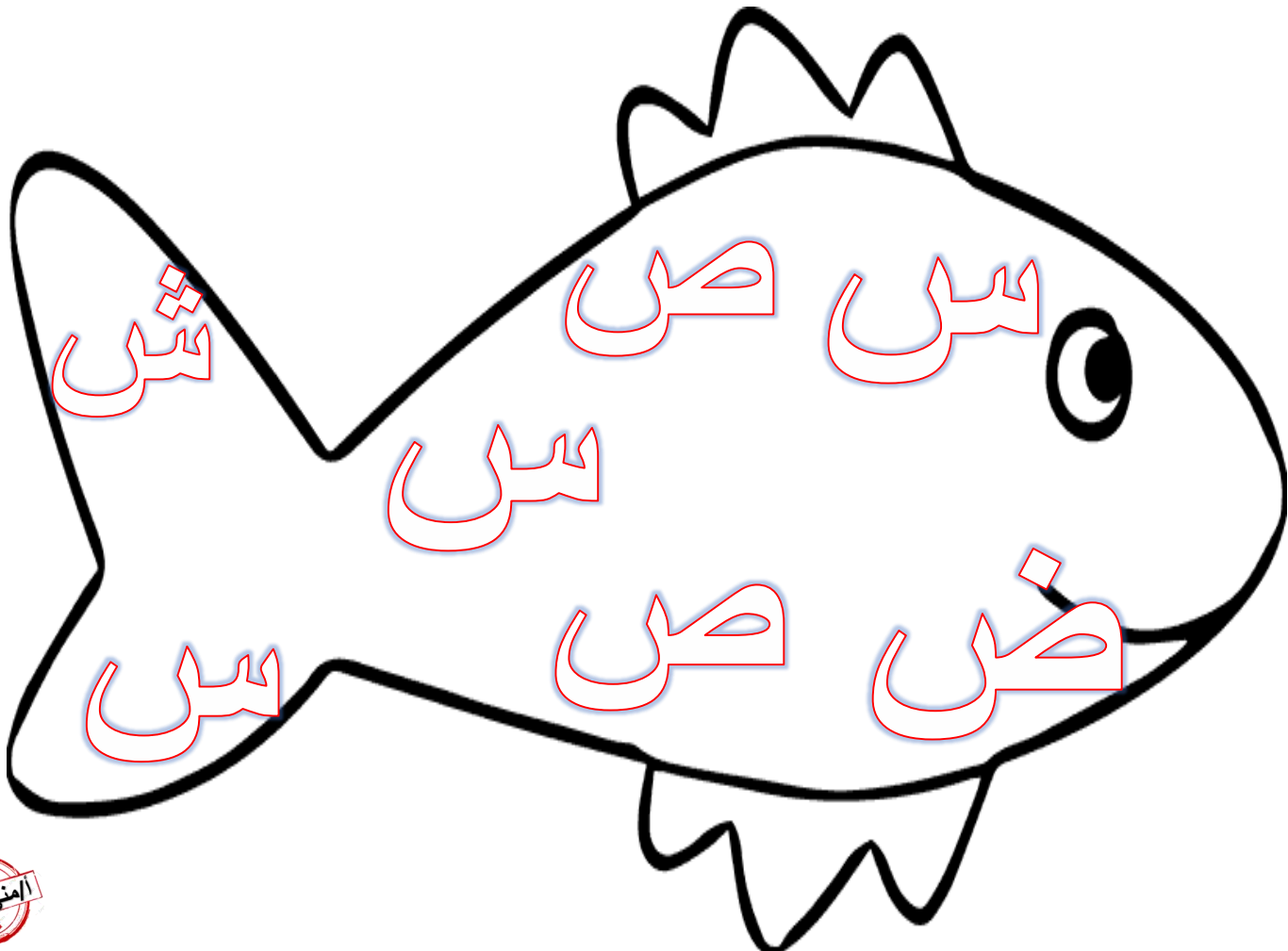
خب...

ج...






يت...



لون حرف س من بين الحروف التالية يا بطل



لون الصورة التي تبدأ بالحرف المستهدف:-



تتبع النقط لكتابة الحروف الهجائية يا بطل

س س س س س س

س س س س س س

س س س س س س

س س س س س س


صل الصورة بصوت الحرف المناسب يا بطل :-



سَ



سُ



سِ

اكتب يا بطل

الاسم: _____



س

س

س

.....

.....

.....

.....

.....

.....

.....

.....

.....

.....

.....

.....

.....

.....

.....

أكمل النقط بكتابة الحرف حسب موقعه يا بطل


س س س س






جادة م جد شم جر



لون حرف ش من بين الحروف التالية يا بطل



لون الصورة التي تبدأ بالحرف المستهدف:-



تتبع النقط لكتابة الحروف الهجائية يا بطل

ش ش ش ش ش

ش ش ش ش ش

ش ش ش ش ش

ش ش ش ش ش

صل الصورة بصوت الحرف المناسب يا بطل :-



شَ



شْ



شِ

اكتب يا بطل

الاسم: _____



ش

ش

ش

.....

.....

.....

.....

.....

.....

.....

.....

.....

.....

.....

.....

.....

.....

.....






أكمل النقط بكتابة الحرف حسب موقعه يا بطل

ش ش ش








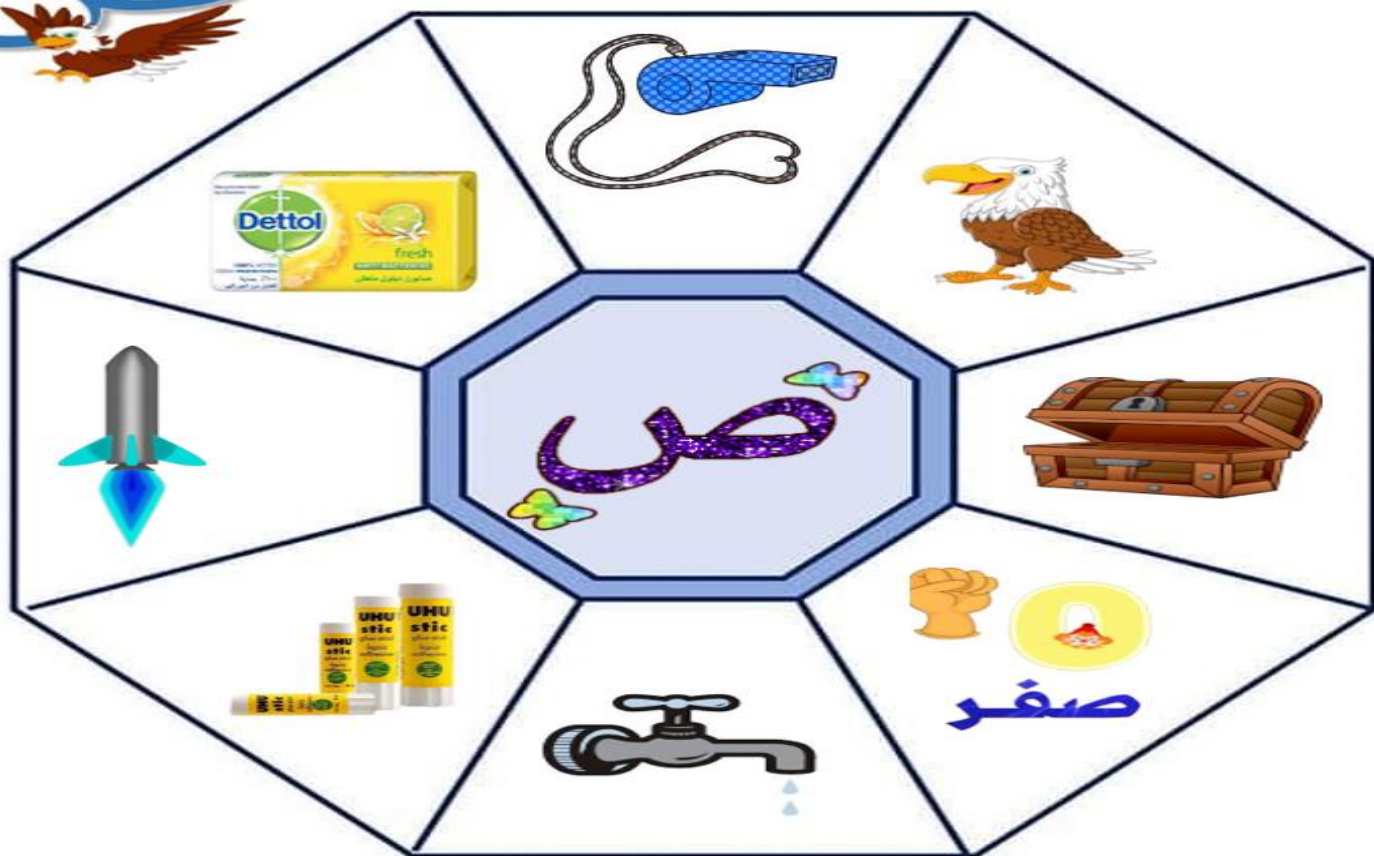
معة... ط... ع... خفا... ..

ركب كلمات من الحروف التالية ثم اقرأها يا بطل

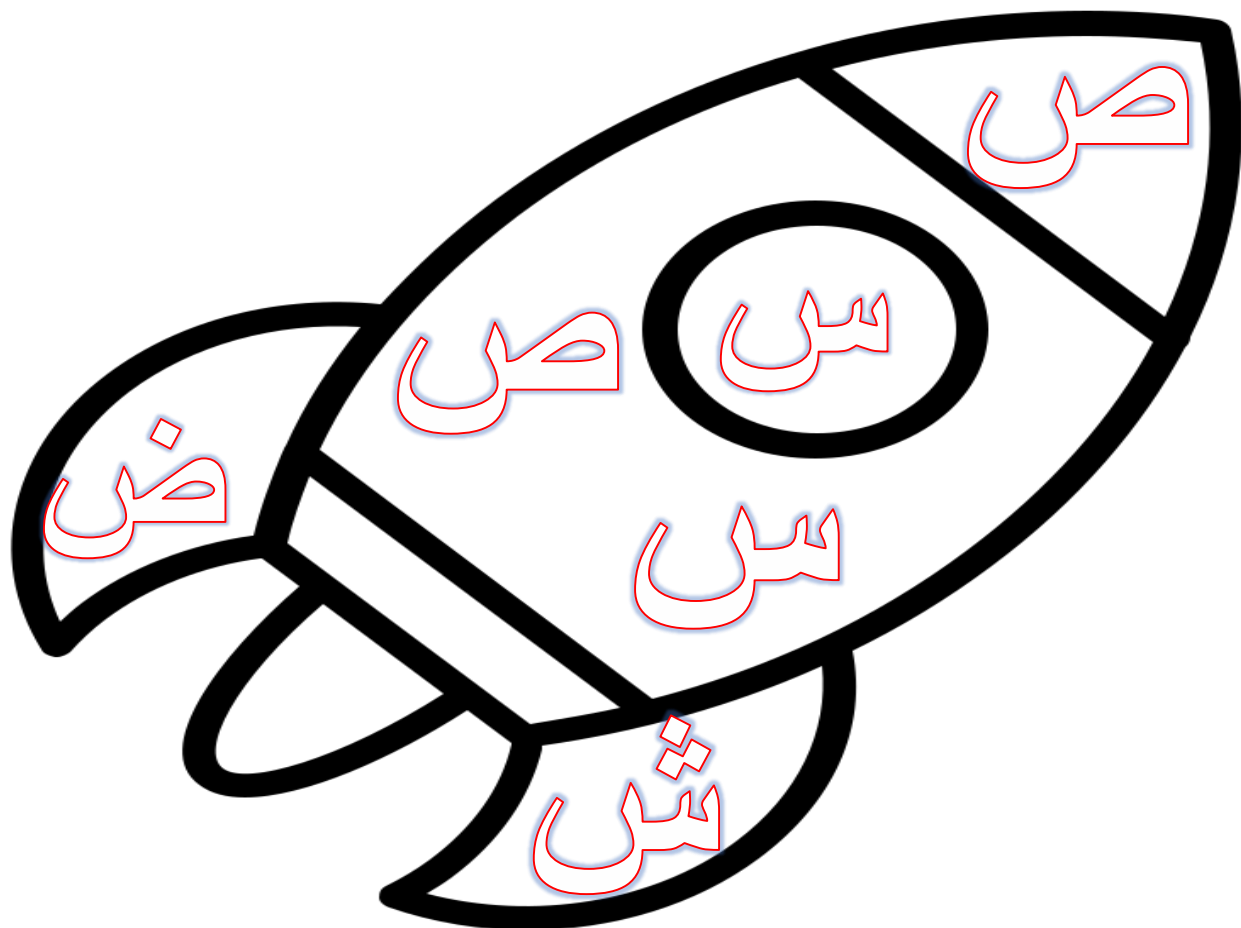


اكتب صوت الحرف المناسب تحت الصورة


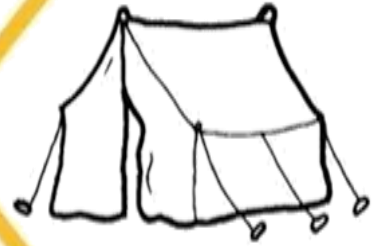
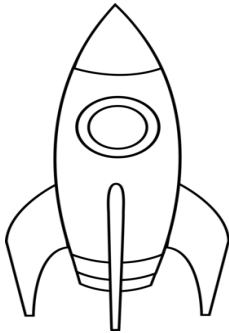





لون حرف ص من بين الحروف التالية يا بطل



لون الصورة التي تبدأ بالحرف المستهدف:-



تتبع النقط لكتابة الحروف الهجائية يا بطل

ص ص ص ص ص

ص ص ص ص ص

ص ص ص ص ص

ص ص ص ص ص

صل الصورة بصوت الحرف المناسب يا بطل :-



ص

ص

ص

اكتب يا بطل

الاسم: _____



ص

ص

ص

.....

.....

.....

.....

.....

.....

.....

.....

.....

.....

.....

.....

.....

.....

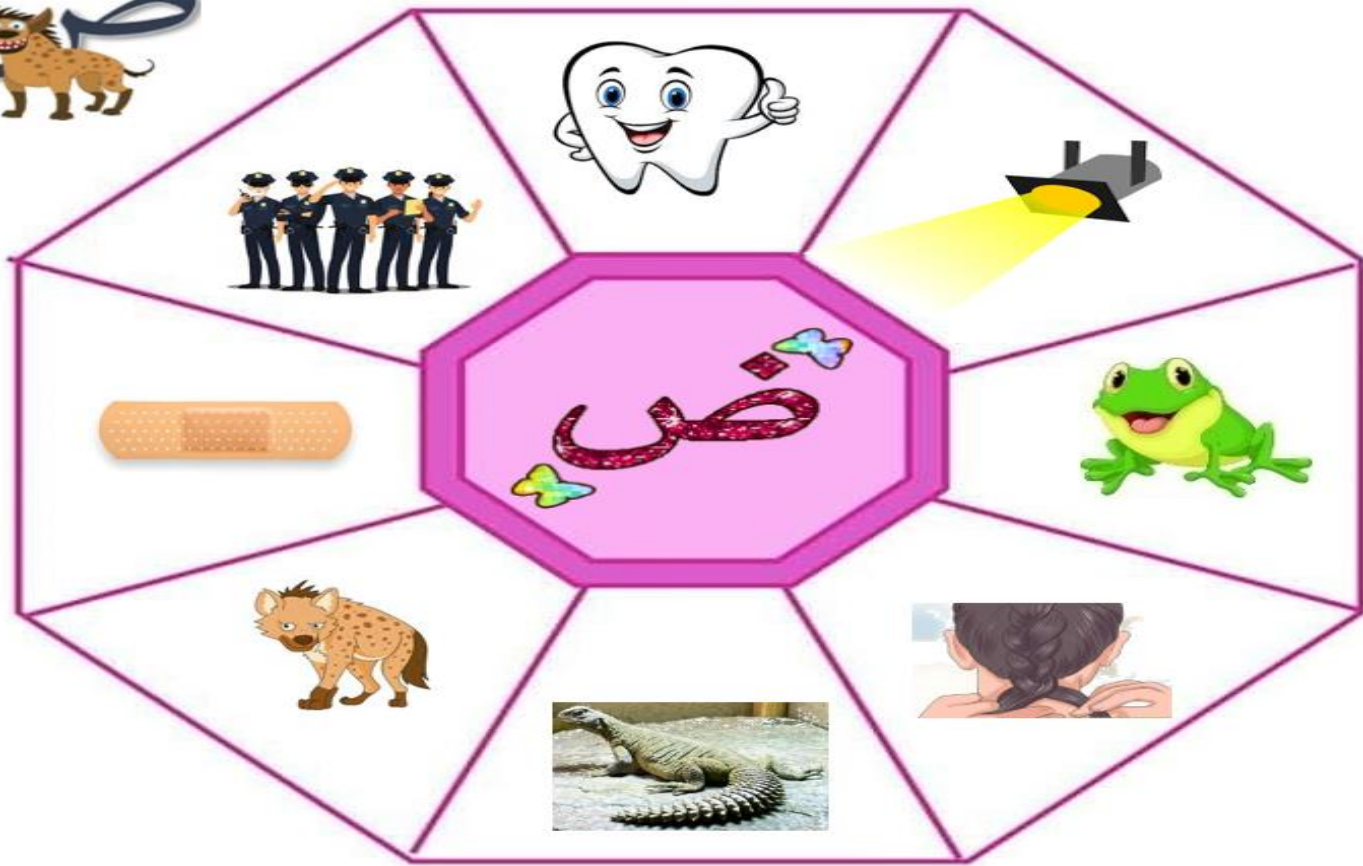
.....

أكمل النقط بكتابة الحرف حسب موقعه يا بطل

ص ص ص ص







..... ياد ب..... ل قمي..... غوا.....



لون حرف ض من بين الحروف التالية يا بطل



لون الصورة التي تبدأ بالحرف المستهدف:-



اكتب يا بطل

الاسم: _____



ض

ض

ض

.....

.....

.....

.....

.....

.....

.....

.....

.....

.....

.....

.....

.....

.....


.....

أكمل النقط بكتابة الحرف حسب موقعه يا بطل


ض ض ض ض



رس م رب بي حو






لون حرف ط من بين الحروف التالية يا بطل






لون الصورة التي تبدأ بالحرف المستهدف:-



تتبع النقط لكتابة الحروف الهجائية يا بطل



صل الصورة بصوت الحرف المناسب يا بطل :-





اكتب يا بطل

الاسم: _____

ط

ط

ط

.....

.....

.....

.....

.....

.....

.....

.....

.....

.....

.....

.....

.....

.....

.....


أكمل النقط بكتابة الحرف حسب موقعه يا بطل

ط

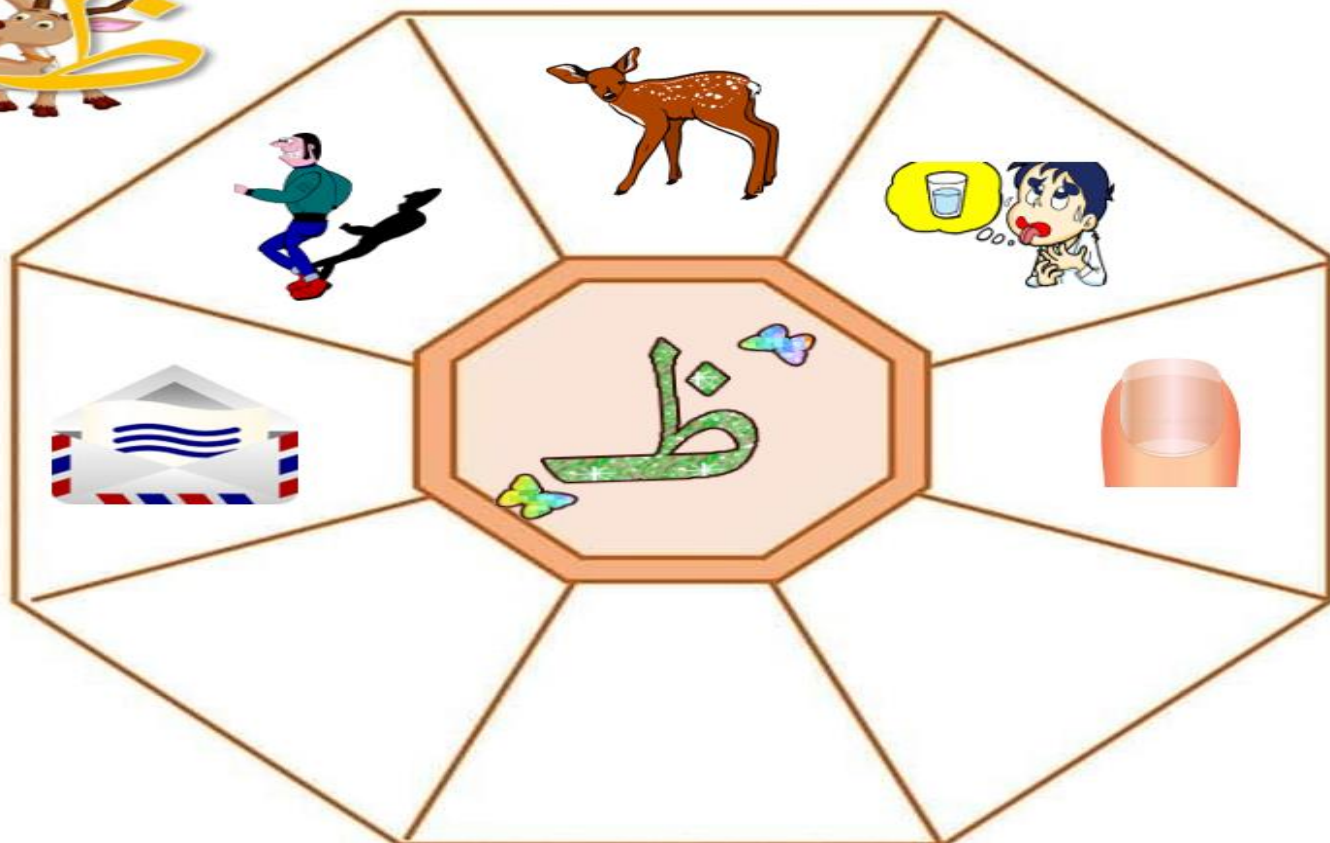
ط

ط

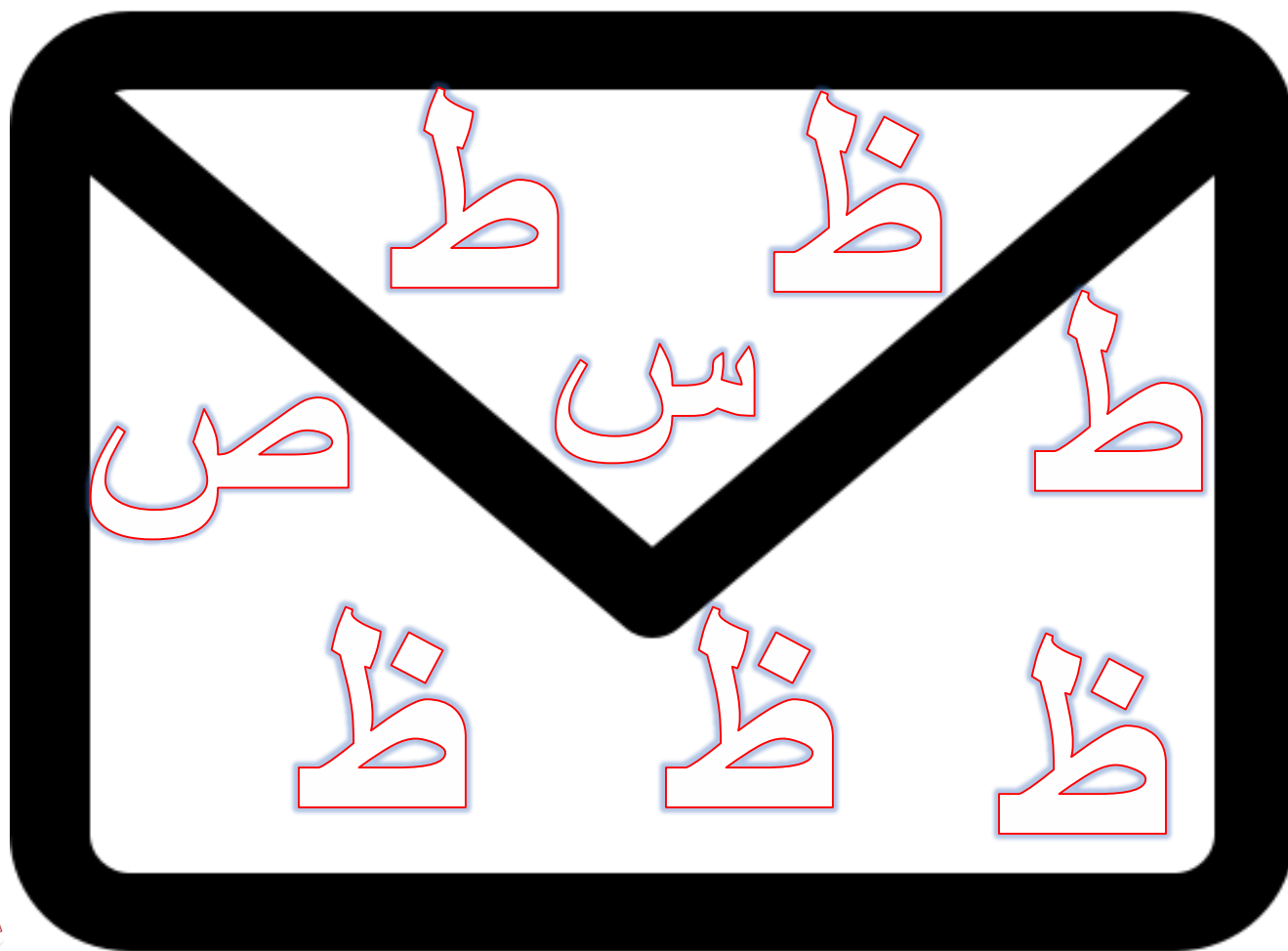
ط




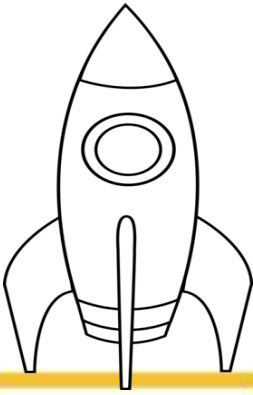
..... ماظم مسرة خي..... أخطبو.....



لون حرف ظ من بين الحروف التالية يا بطل



لون الصورة التي تبدأ بالحرف المستهدف:-



تتبع النقط لكتابة الحروف الهجائية يا بطل

ظ ظ ظ ظ ظ

ظ ظ ظ ظ ظ

ظ ظ ظ ظ ظ

ظ ظ ظ ظ ظ

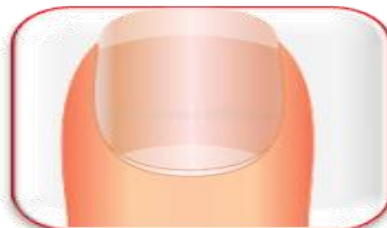
صل الصورة بصوت الحرف المناسب يا بطل :-



ظَ



ظُ



ظِي



اكتب يا بطل

الاسم: _____

ظ

ظ

ظ

.....

.....

.....

.....

.....

.....

.....

.....

.....

.....

.....

.....

.....

.....

.....

أكمل النقط بكتابة الحرف حسب موقعه يا بطل

ظ

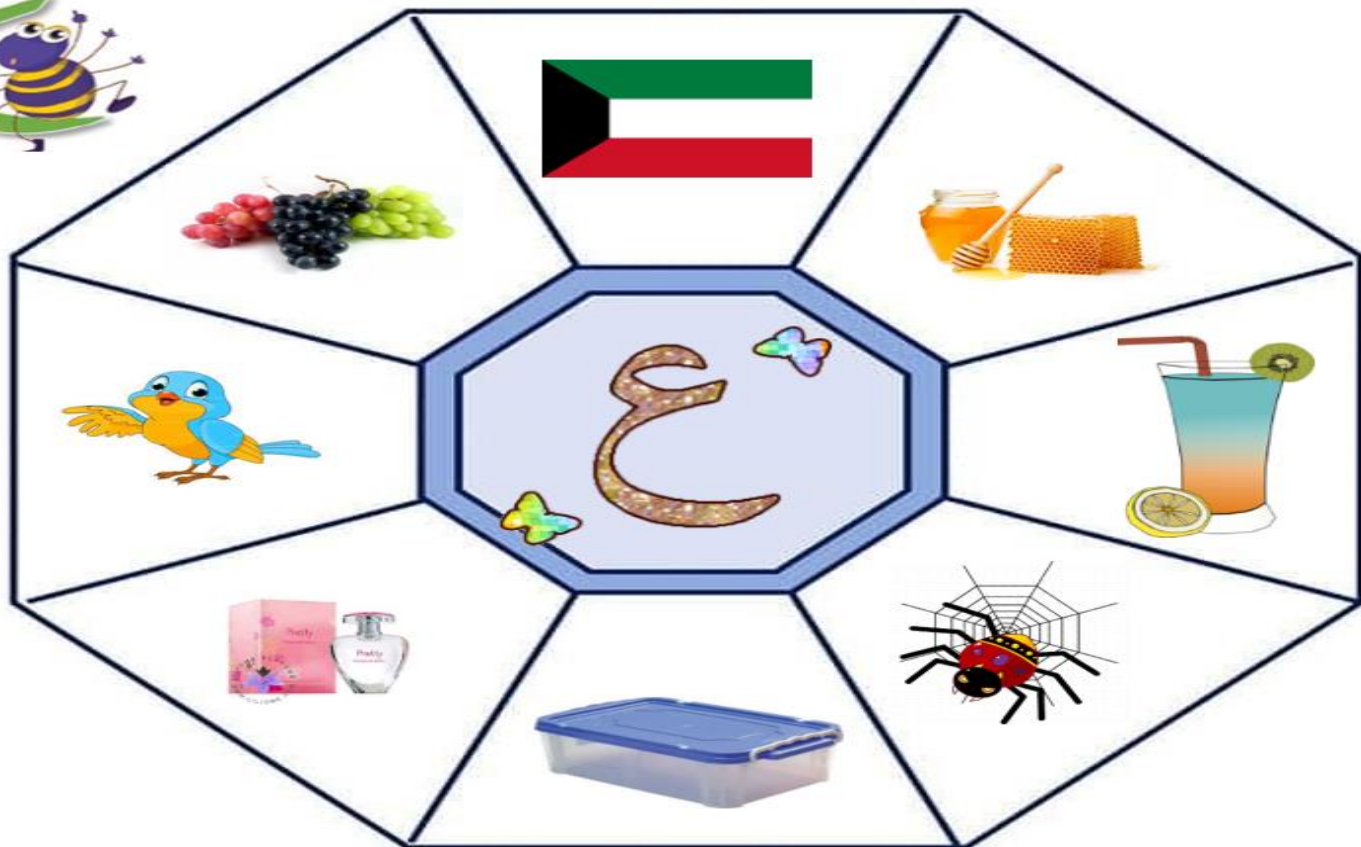
ظ

ظ


ظ




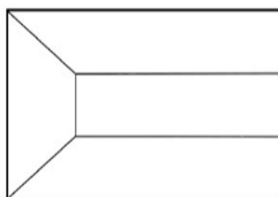
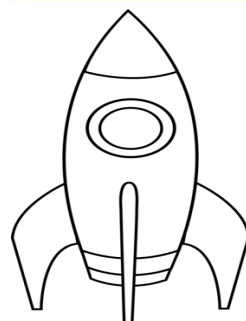


....فر ن...ارة يحف.... محظو....



لون حرف ع من بين الحروف التالية يا بطل



لون الصورة التي تبدأ بالحرف المستهدف:-



تتبع النقط لكتابة الحروف الهجائية يا بطل

ا ا ا ا ا ا

أ أ أ أ أ أ

ع ع ع ع ع ع

ع ع ع ع ع ع

صل الصورة بصوت الحرف المناسب يا بطل :-





الاسم: _____

اكتب يا بطل

ع

ع

ع

.....

.....

.....

.....

.....

.....

.....

.....

.....

.....

.....

.....

.....

.....

.....

أكمل النقط بكتابة الحرف حسب موقعه يا بطل

ع

ع







ع

ع




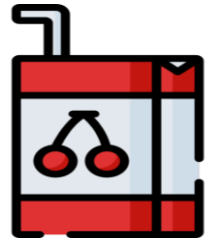
..... سل م لمة ضب شمو


ركب كلمات من الحروف التالية ثم اقرأها يا بطل



اكتب صوت الحرف المناسب تحت الصورة














لون حرف غ من بين الحروف التالية يا بطل



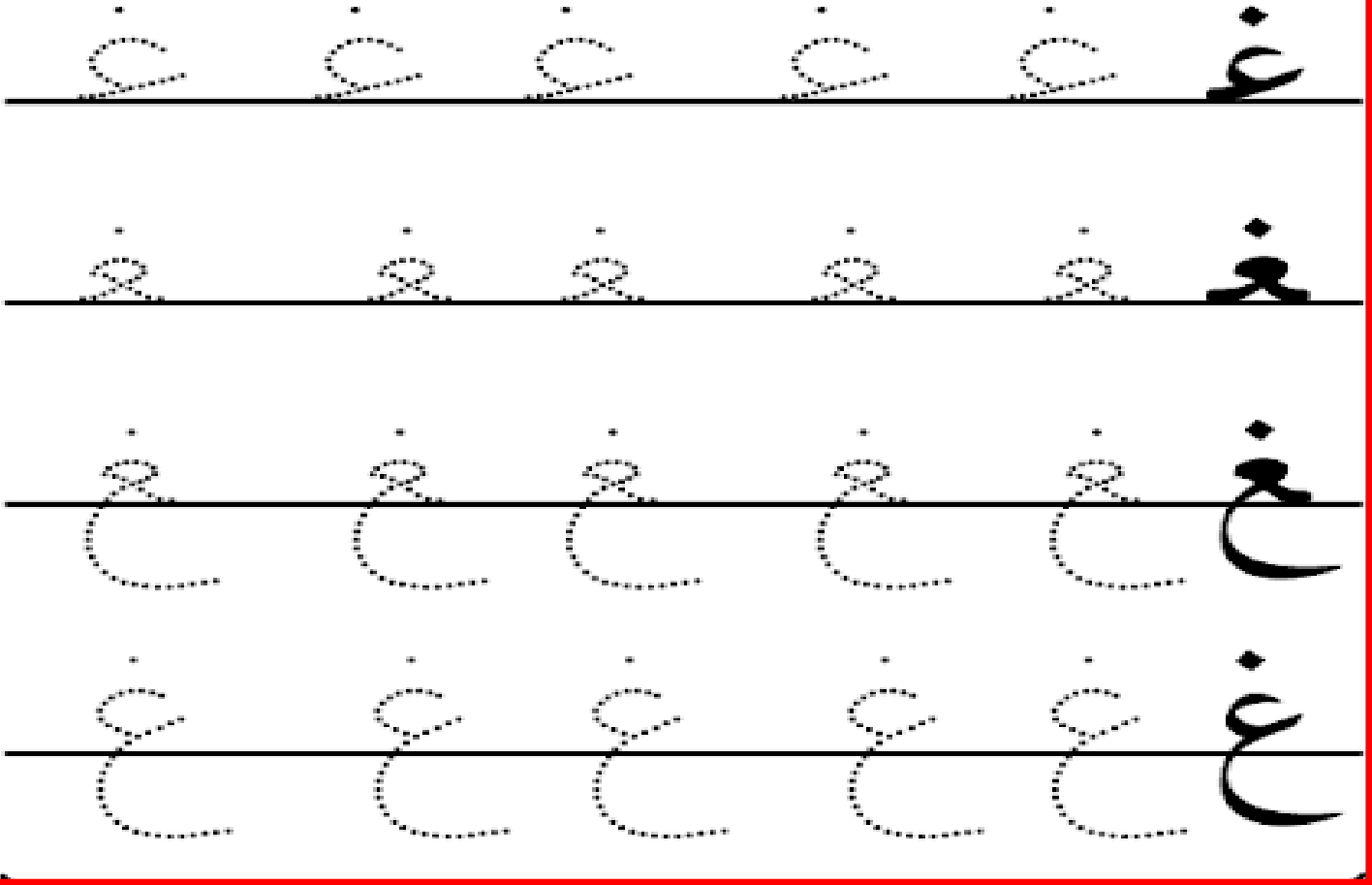
لون الصورة التي تبدأ بالحرف المستهدف:-



المنى عبدالله

المنى عبدالله

تتبع النقط لكتابة الحروف الهجائية يا بطل



صل الصورة بصوت الحرف المناسب يا بطل :-




اكتب يا بطل

الاسم: _____

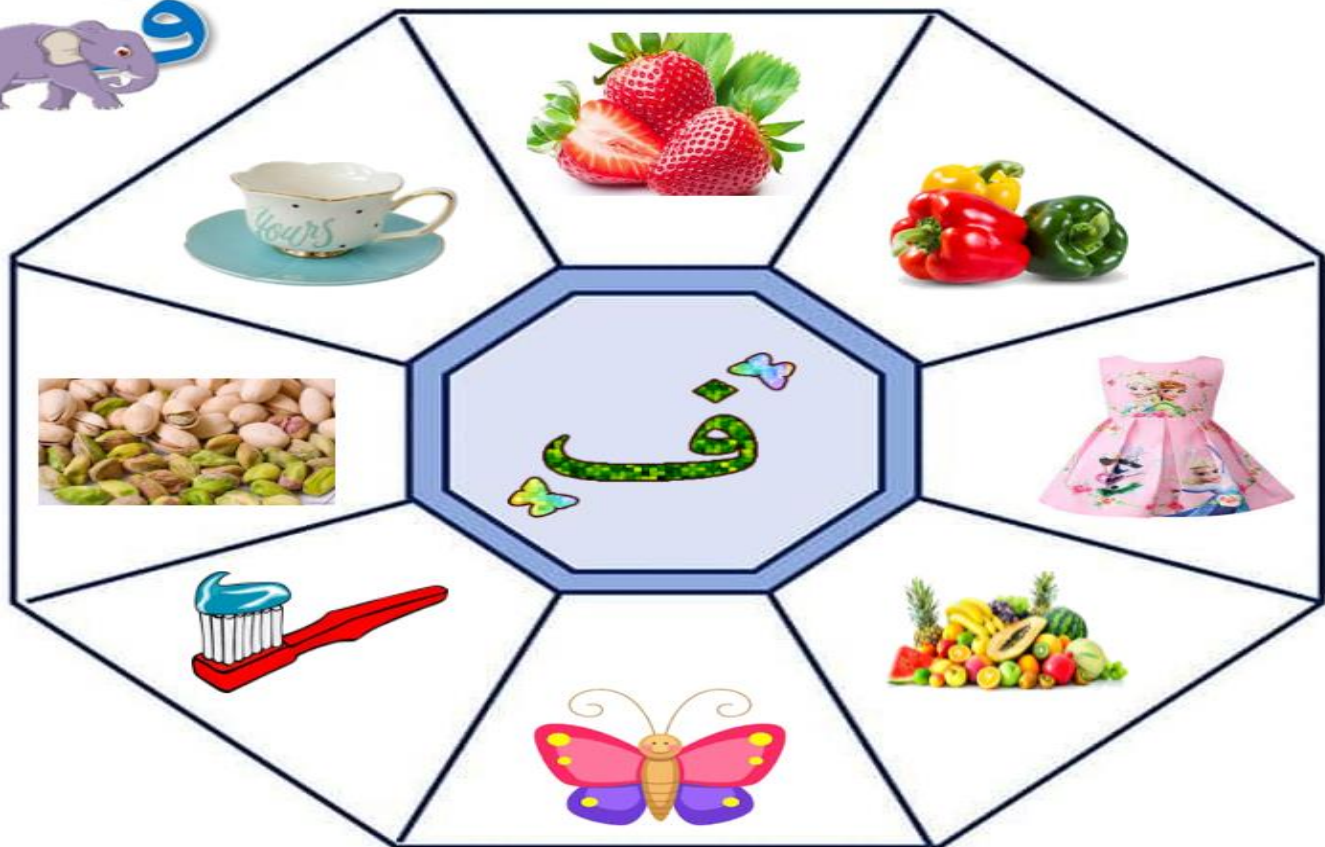


غ	غ	غ
.....
.....
.....
.....
.....


أكمل النقط بكتابة الحرف حسب موقعه يا بطل



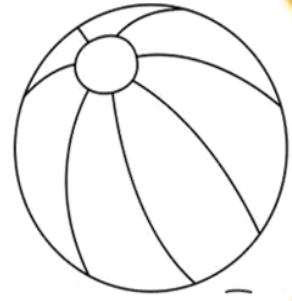



...راب م... ناطيس صم... دما....



لون حرف ف من بين الحروف التالية يا بطل



لون الصورة التي تبدأ بالحرف المستهدف:-



تتبع النقط لكتابة الحروف الهجائية يا بطل

ف ف ف ف ف

ف ف ف ف ف

ف ف ف ف ف

ف ف ف ف ف

صل الصورة بصوت الحرف المناسب يا بطل :-



فَ

فُ

فِ



الاسم: _____

اكتب يا بطل

ف

ف

ف

.....

.....

.....

.....

.....

.....

.....

.....

.....

.....

.....

.....

.....

.....

.....

أكمل النقط بكتابة الحرف حسب موقعه يا بطل


ف ف ف ف








أر.... ق.... ص معط.... خرو....



لون حرف ق من بين الحروف التالية يا بطل



لون الصورة التي تبدأ بالحرف المستهدف:-



تتبع النقط لكتابة الحروف الهجائية يا بطل

ق ق ق ق ق ق

ق ق ق ق ق ق


ق ق ق ق ق ق

ق ق ق ق ق ق

صل الصورة بصوت الحرف المناسب يا بطل :-



قَ



قُ



قِ



الاسم: _____

اكتب يا بطل

ق

ق

ق

.....

.....

.....

.....

.....

.....

.....

.....

.....

.....

.....

.....


.....

.....

.....

أكمل النقط بكتابة الحرف حسب موقعه يا بطل


ق ق ق






....طارملع....ةحري....حلا....



لون حرف ك من بين الحروف التالية يا بطل



لون الصورة التي تبدأ بالحرف المستهدف:-



تتبع النقط لكتابة الحروف الهجائية يا بطل


ك ك ك ك ك ك

ك ك ك ك ك ك

ك ك ك ك ك ك

ك ك ك ك ك ك

صل الصورة بصوت الحرف المناسب يا بطل :-



كَ



كُ



كِ

اكتب يا بطل

الاسم: _____



أ

ك

ك

.....

.....

.....

.....

.....

.....

.....

.....

.....

.....

.....

.....

.....

.....

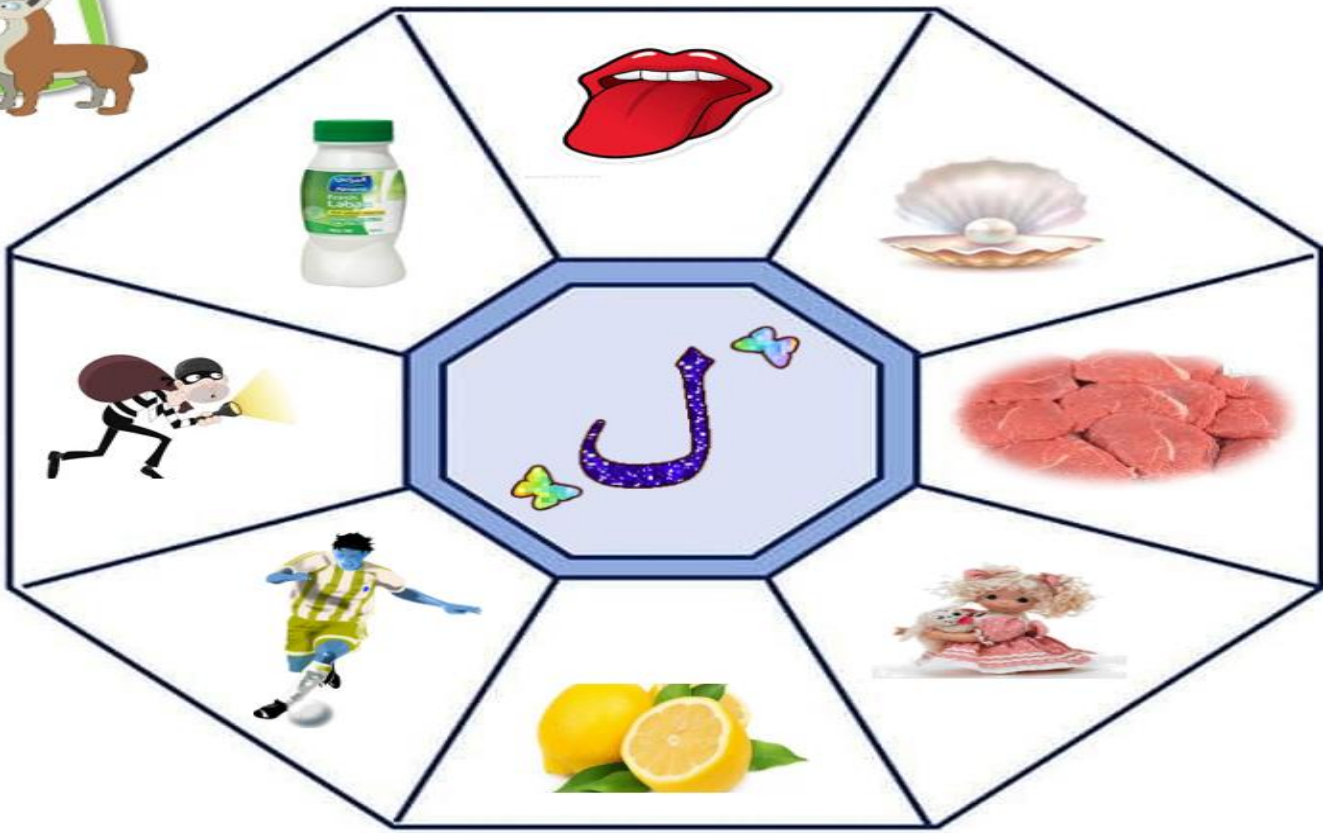
.....

أكمل النقط بكتابة الحرف حسب موقعه يا بطل


ك ك ك ك





....أُسْ عنـ...بوت يضحـ....شبا....



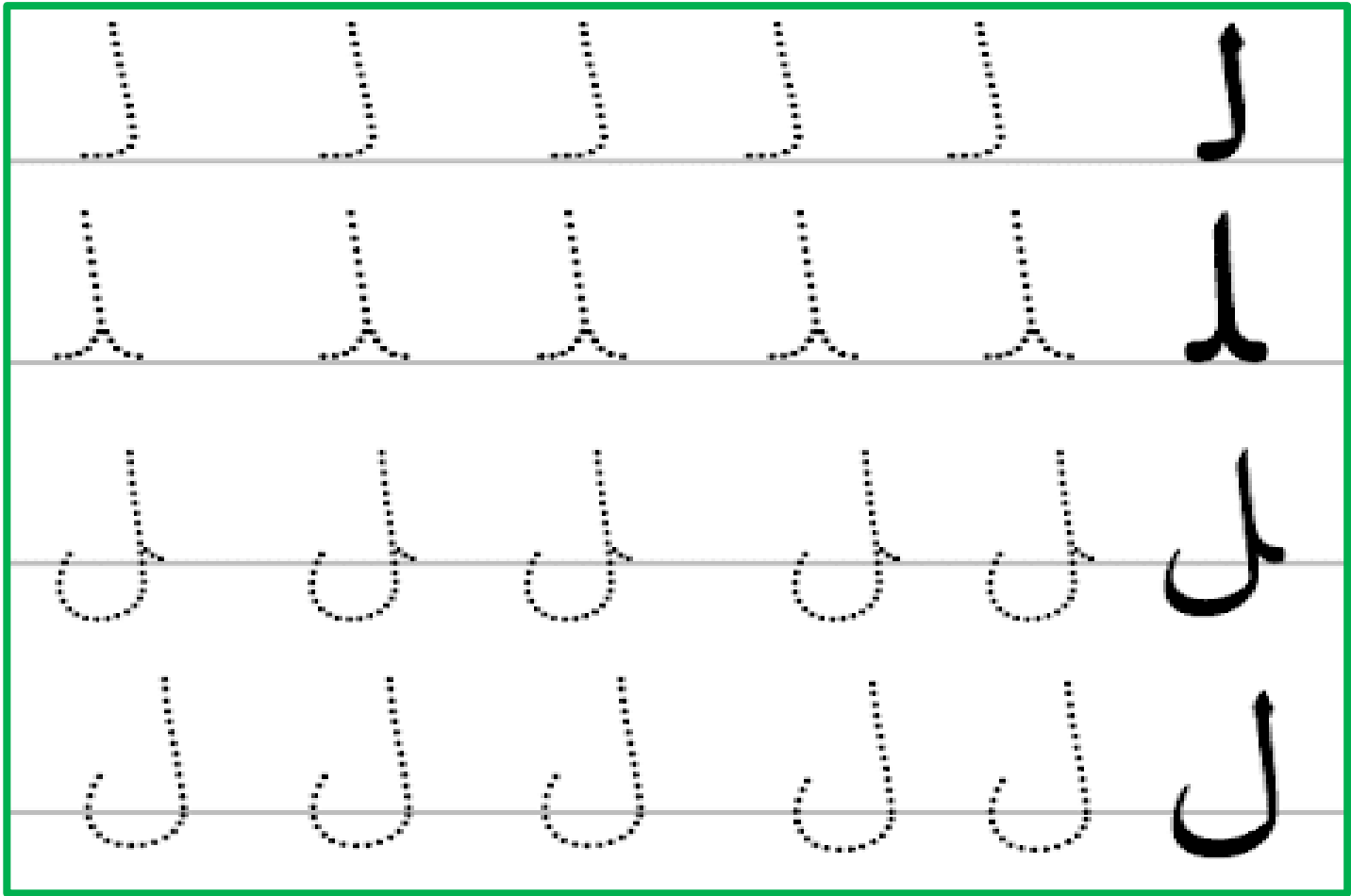
لون حرف ل من بين الحروف التالية يا بطل



لون الصورة التي تبدأ بالحرف المستهدف:-



تتبع النقط لكتابة الحروف الهجائية يا بطل



صل الصورة بصوت الحرف المناسب يا بطل :-





الاسم: _____

اكتب يا بطل

ل

ل

ل

.....

.....

.....

.....

.....

.....

.....

.....

.....

.....

.....

.....

.....

.....

.....

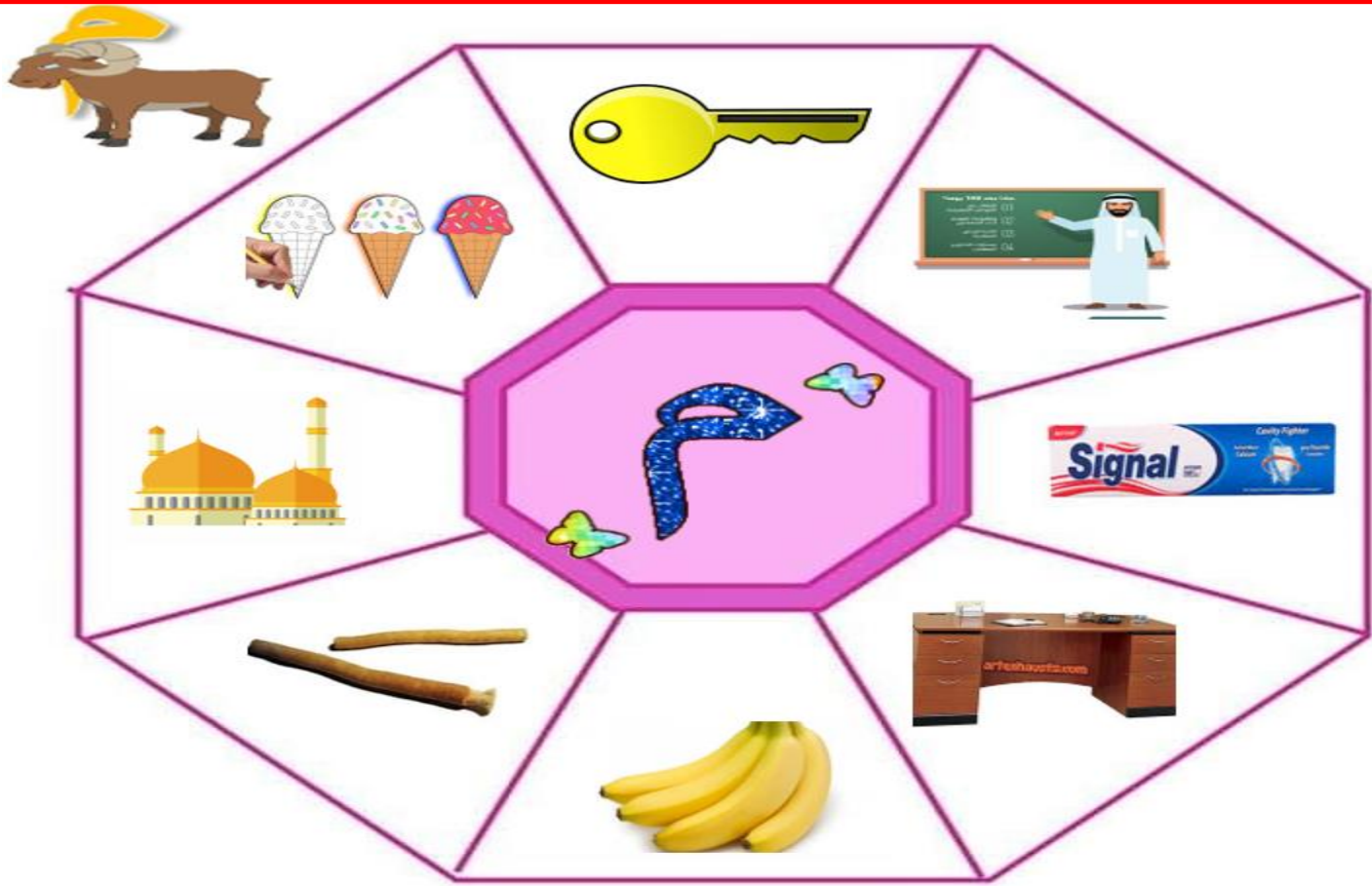
أكمل النقط بكتابة الحرف حسب موقعه يا بطل

ل ل ل ل





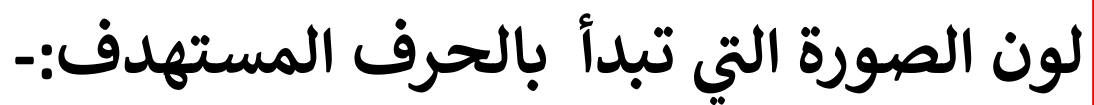
هلا...

م...ك جم...ؤ...ؤ...



لون حرف م من بين الحروف التالية يا بطل






تتبع النقط لكتابة الحروف الهجائية يا بطل

م	م	م	م	م	م
ه	ه	ه	ه	ه	ه
ح	ح	ح	ح	ح	ح
م	م	م	م	م	م

صل الصورة بصوت الحرف المناسب يا بطل :-



اكتب يا بطل

الاسم: _____

م

م

م

.....

.....

.....

.....

.....

.....

.....

.....

.....

.....

.....

.....

.....

.....

.....


أكمل النقط بكتابة الحرف حسب موقعه يا بطل

م

م

م

م



قص ح... ا... ق... د....

ركب كلمات من الحروف التالية ثم اقرأها يا بطل

ض ر ب

م س ح

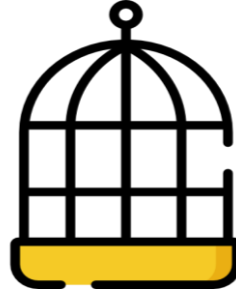

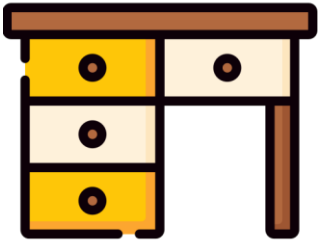
ق ط ع

ف ت ح

ك ت ب


ل م ع

اكتب صوت الحرف المناسب تحت الصورة








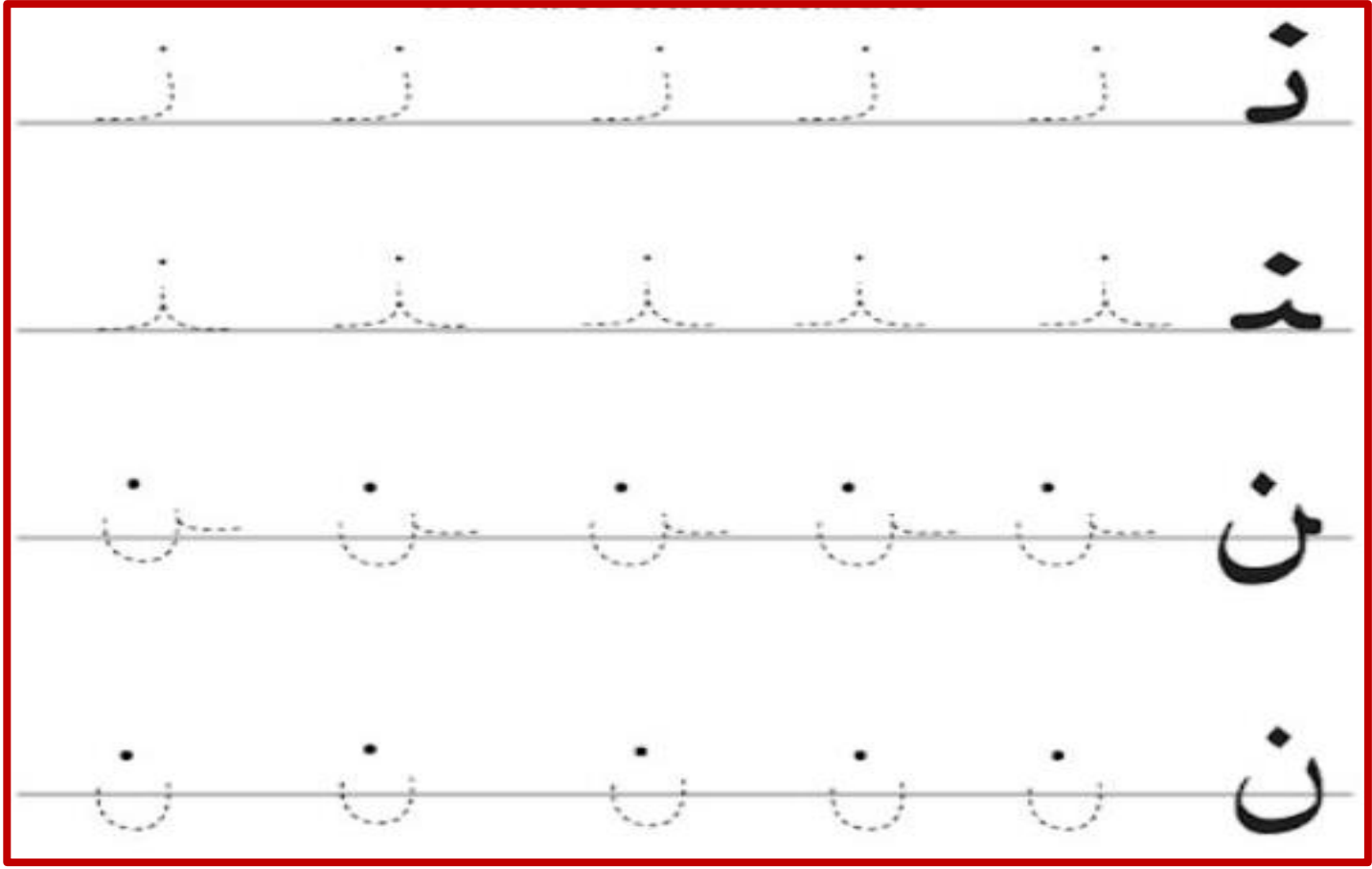
لون حرف ن من بين الحروف التالية يا بطل



لون الصورة التي تبدأ بالحرف المستهدف:-



تتبع النقط لكتابة الحروف الهجائية يا بطل



صل الصورة بصوت الحرف المناسب يا بطل :-



اكتب يا بطل

الاسم: _____



ن

ن

ن

.....

.....

.....

.....

.....

.....

.....

.....

.....

.....

.....

.....

.....

.....

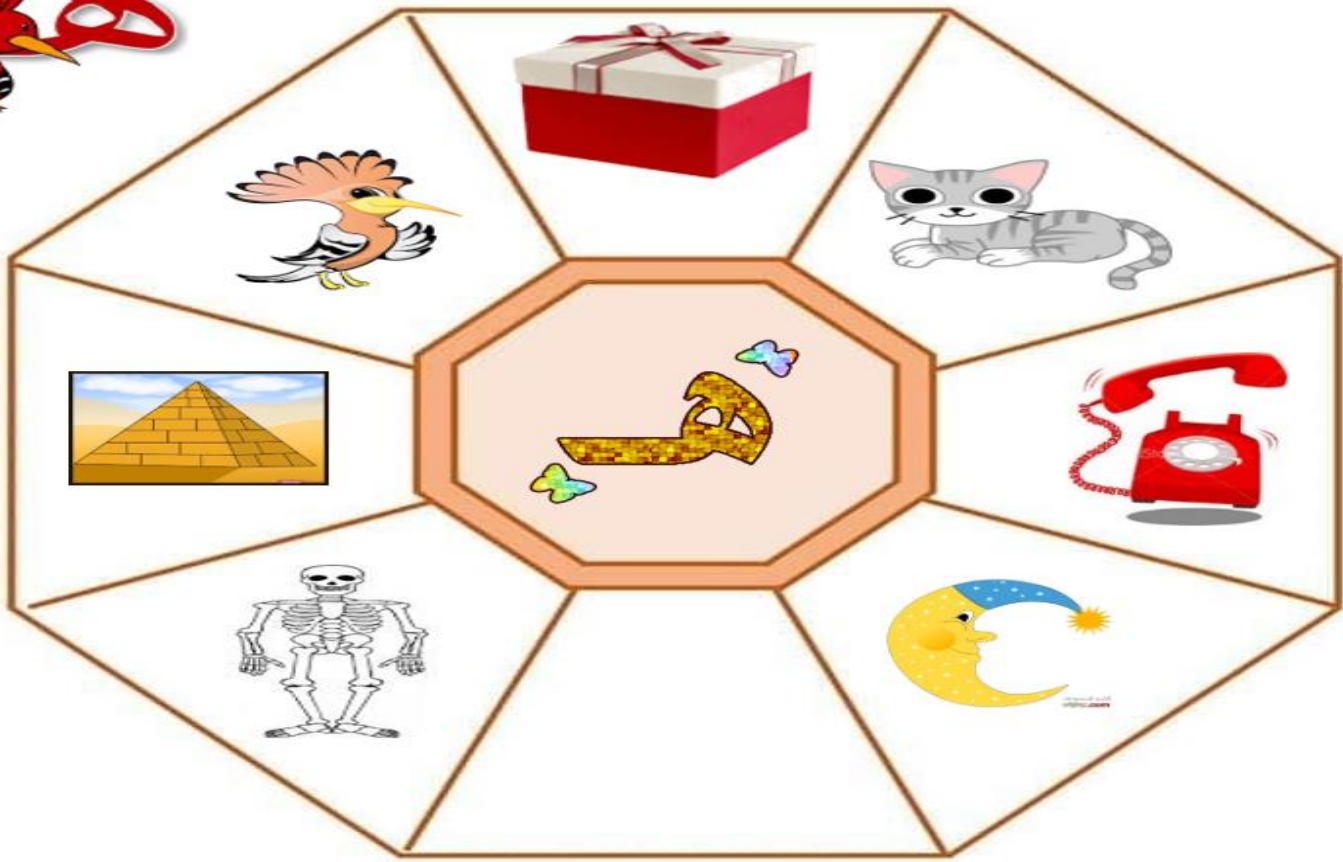
.....

أكمل النقط بكتابة الحرف حسب موقعه يا بطل

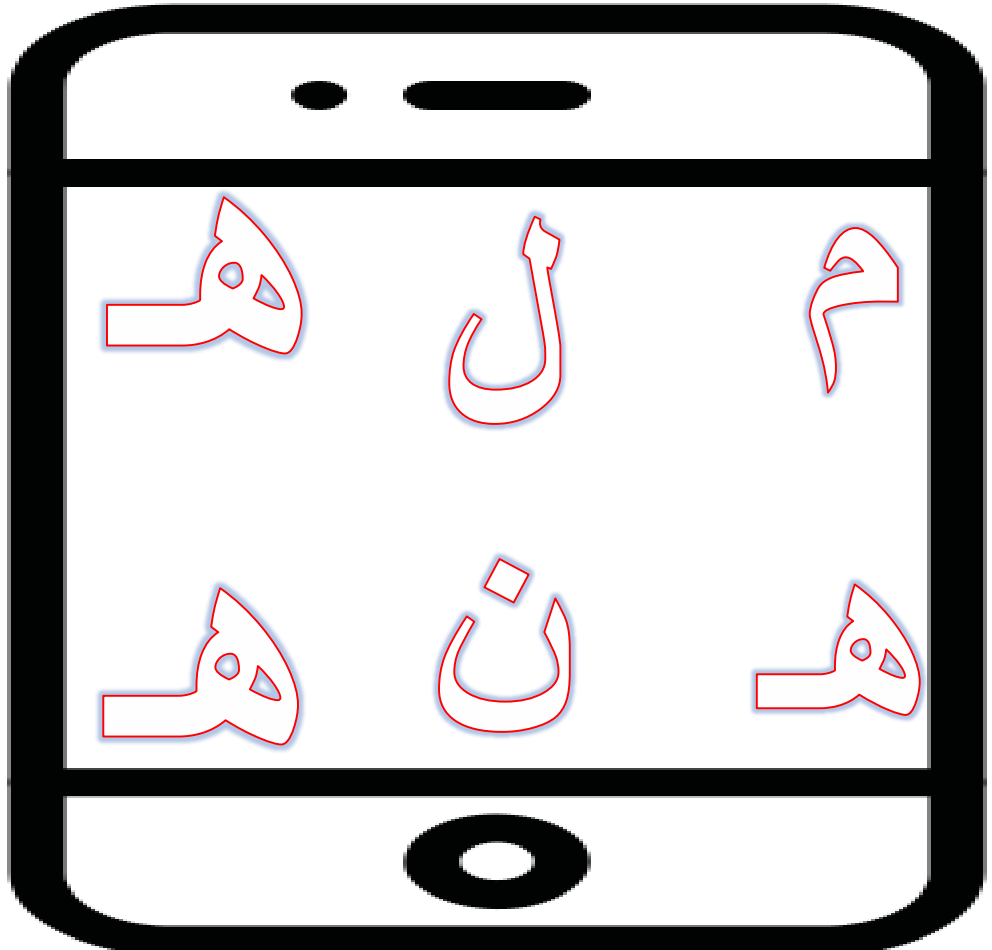
ن ن ن ن








.....حلة سفية.....ة عي.....ليمو.....



لون حرف هـ من بين الحروف التالية يا بطل



لون الصورة التي تبدأ بالحرف المستهدف:-



المنى عبدالله

المنى عبدالله

تتبع النقط لكتابة الحروف الهجائية يا بطل

ه ه ه ه ه ه

ه ه ه ه ه ه

ه ه ه ه ه ه

ه ه ه ه ه ه

صل الصورة بصوت الحرف المناسب يا بطل :-



هـ



هـ



هـ

اكتب يا بطل

الاسم: _____



ه

ه

ه

.....

.....

.....

.....

.....

.....

.....

.....

.....

.....

.....

.....

.....

.....

.....

أكمل النقط بكتابة الحرف حسب موقعه يا بطل

ه

ه

ه ه

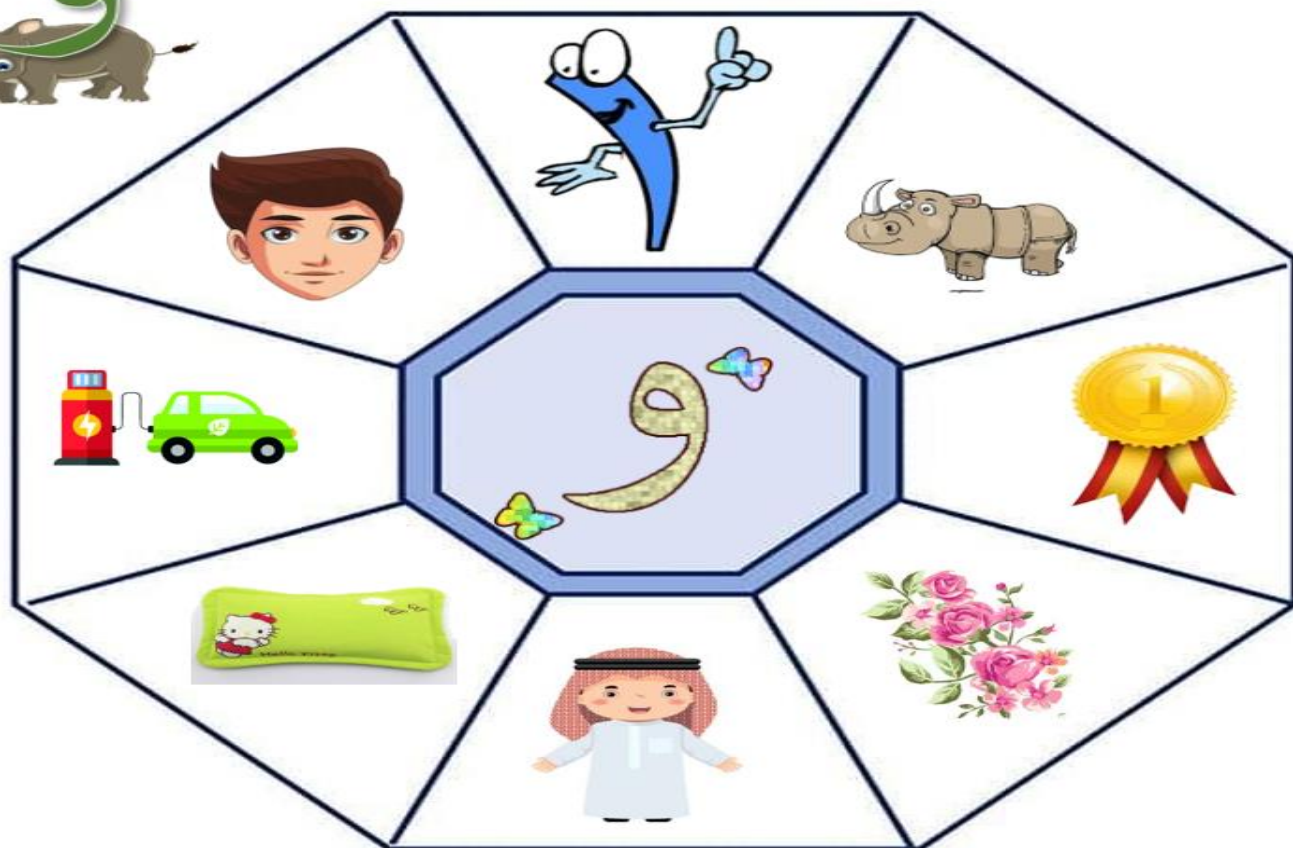


ميا...


منب...

فاك...



اتف...



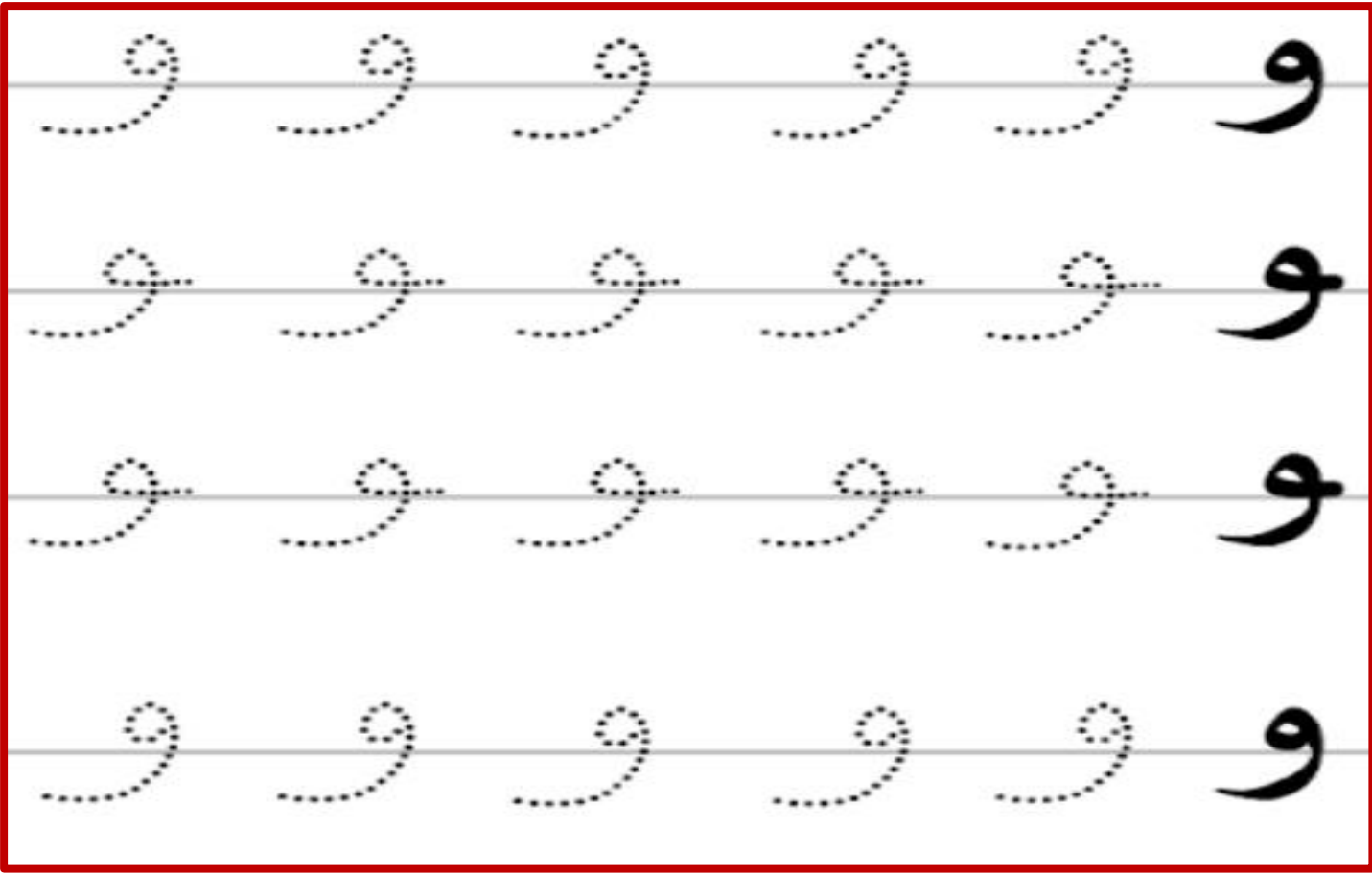
لون حرفومن بين الحروف التالية يا بطل



لون الصورة التي تبدأ بالحرف المستهدف:-



تتبع النقط لكتابة الحروف الهجائية يا بطل



صل الصورة بصوت الحرف المناسب يا بطل :-



اكتب يا بطل



الاسم: _____

و

و

و

.....

.....

.....

.....

.....

.....

.....

.....

.....

.....

.....

.....

.....

.....

.....

أكمل النقط بكتابة الحرف حسب موقعه يا بطل

و

و

و

و

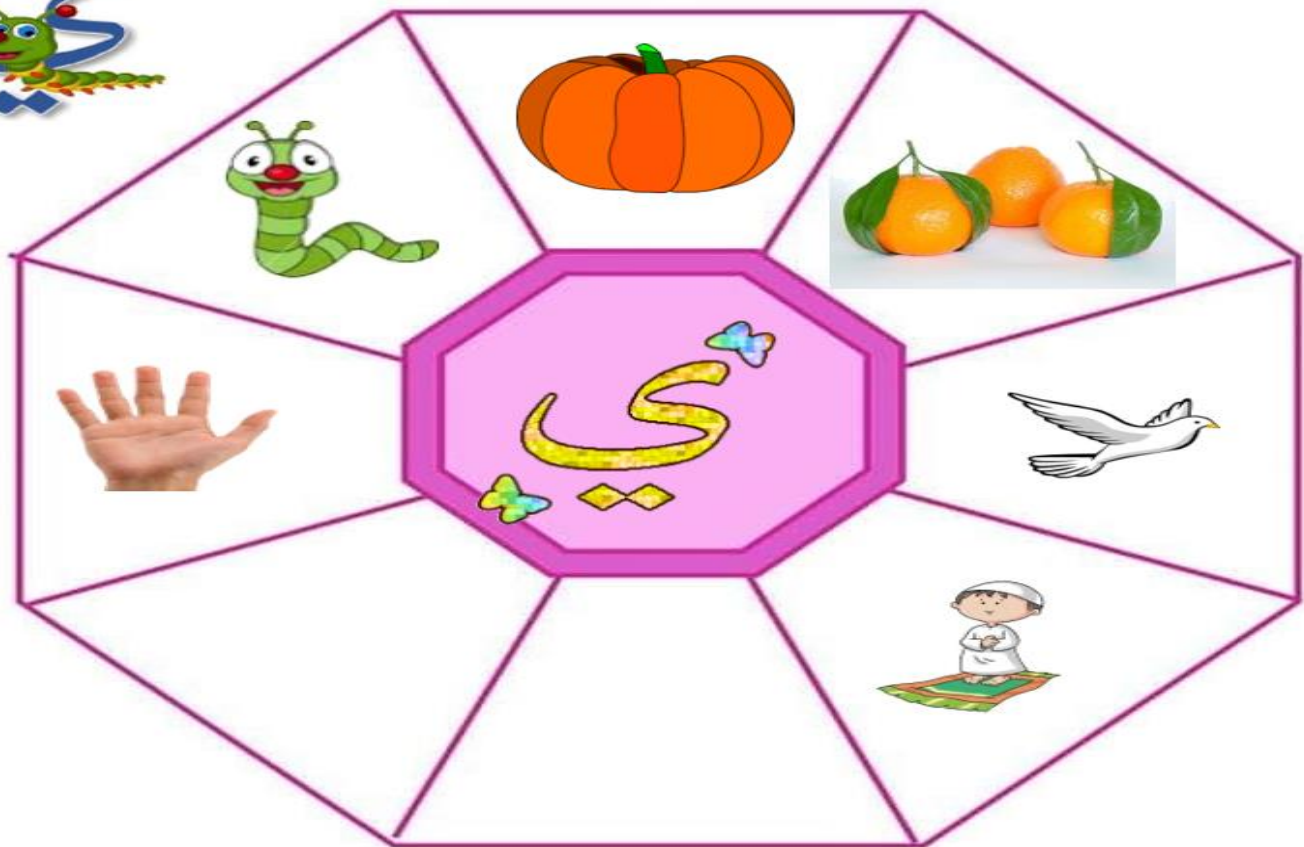


.....جر

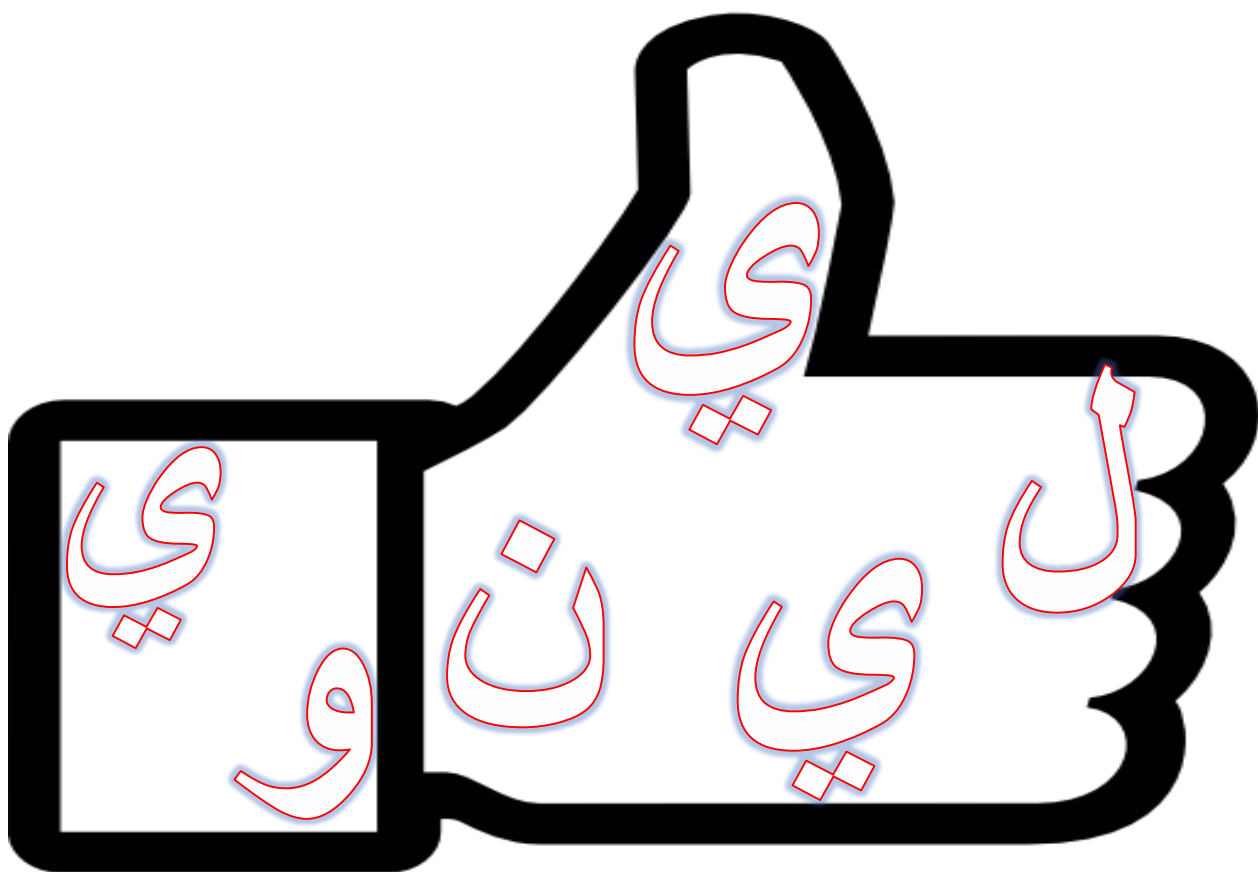
.....رادي

.....ز


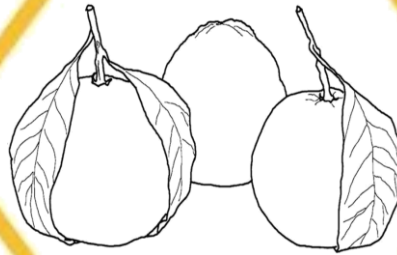

.....جه



لون حرف ي من بين الحروف التالية يا بطل



لون الصورة التي تبدأ بالحرف المستهدف:-



تتبع النقط لكتابة الحروف الهجائية يا بطل

ي ي ي ي ي ي

ي ي ي ي ي ي

ي ي ي ي ي ي

ي ي ي ي ي ي

صل الصورة بصوت الحرف المناسب يا بطل :-





الاسم: _____

اكتب يا بطل

ي

ي

ي

.....

.....

.....

.....

.....

.....

.....

.....

.....

.....

.....

.....

.....

.....

.....

أكمل النقط بكتابة الحرف حسب موقعه يا بطل

ي

ي

ي

ي









شَا.....





خَار..... كُرْسِي.....

د.....






ركب كلمات من الحروف التالية ثم اقرأها يا بطل



اكتب الحرف الدال على الصورة يا بطل



اكتب صوت الحرف المناسب تحت الصورة



اختر الحرف المناسب للصورة يا بطل :-



ب ت



ق ف



س ش



ظ ط



ب ث



ل أ



ظ ط



ع غ



ن ث

اختر الحرف المناسب للصورة يا بطل :-



أ ل



ع غ



ت ب



ج ح



ب ت



س ش



ذ د



خ ح



غ ع



ث ت



ج ح



ذ د

اكتب الحرف الدال على الصورة يا بطل :-

























































اقرأ يا بطل



ثَارَ

أَخَذَ

قَرَأَ

نَبَأَ

سَبَحَ

بُسِطَ

ضُرِبَ


لَعِبَ

فُتِحَ

تَعِبَ

حَوَتْ


سَكَّتَ



اقرأ يا بطل


عُثِرَ

ثَبَّتَ



حَرَثَ

لَبِثَ



نَجِدُ


جُرِحَ

دَرَجَ

وَهَجَ

سَحَرَ

حُذِفَ



فَرِحَ

فُتِحَ

اقرأ يا بطل



خَدَمَ

سَخِرَ

طَبَخَ

صَرَخَ

دَخَلَ

مَدَحَ

حَسِدَ

ظَرَدَ



ذَهَبَ


حُذِفَ

نَبَذَ

لَاذَ



اقرأ يا بطل



بَرَزَ

رَحِمَ

بَدَرَ

كُسِرَ

عَزَفَ

زُرِعَ



فَرَزَ

وَحَزَ

مُسِحَ

سَجَدَ

حَرَسَ

لَمَسَ



اقرأ يا بطل

ش

حُشِرَ

شَهِدَ

فَرَشَ

كَبَشَ

حُصِدَ

صَدَقَ

قُرِصَ

فُجِصَ

حَضَرَ

ضُرِبَ

فُرِضَ

نَبِضَ

ض

اقرأ يا بطل



طَلَبَ

قَطَعَ

رَبَطَ

شَرَطَ

ظَهَرَ

نَظَرَ

حَفِظَ

حُظِظَ



عُرِفَ

سَعِدَ



لَسَعَ

زُرِعَ

اقرأ يا بطل


شُغِلَ

غُسِلَ



فَرَعَ

مَضَعَ



ظَفَرَ

فُهِمَ

صُرِفَ

عَظَفَ

سَقَطَ

قُطِعَ



صَدَقَ

لُصِقَ

اقراً يا بطل


سَكَّتَ

كُسِرَ



تَرَكَ

مُسِكَ



مَلَكَ


لَعِبَ

نَزَلَ

حُمِلَ

لَمَحَ


مُضِغَ



حَرَّمَ

رُسِمَ

اقرأ يا بطل



مُنَحَ


نَظَرَ

قَرَنَ

كَمُنَ

فَهِمَ

هُدِمَ



كَرِهَ

فَقِهَ

مَوُزَ

وَجَدَ



فَرُو

يَنُمُو

اقرأ يا بطل

عَيْن

يَنَع

رَأْي

بَقِي




حروف المد
ثلاثة

الألف ، الواو ، الياء .

ولا يوضع عليها أي حركة دائما .



نُعْبَان - بُرْتُقَال - خَالِد - سَارَة - حَنَان



عُهود - جُنود - وُرود - نور - قُرود



عَصِير - غَدِير - سَمِير - لَذِيذ - كَبِير



اقرأ يا بطل

آمال

أولى

إيمان

آ
أ
إي

باسم

عبور

حبيب

با
بو
بي

مُتاح

فتور

عتيق

تا
تو
تي

اقرأ يا بطل

ثَابِت

بُثُور

ثِيرَان

ثَا
ثُور
ثِي

مَجَال

نُجُوم

مَجِيد

جَا
جُو
جِي

حَازِم

جُحُود

مُحِيط

حَا
حُو
حِي

اقراً يا بطل

خَادِم

خَا

صُخُور

خُو

بَخِيل

خِي

دَافِع

دَا

سُدُود

دُو

مُدِير

دِي

مَذَاهِب

ذَا

يَذُوب

ذُو

لَذِيذ

ذِي

اقرأ يا بطل

راضي

را

فُروق

رو

حَرِير

ري

حِزام

زا

تَزور

زو

أَزِيْز

زي

سَامِع

سا

سوق

سو

بَسِيْط

سي

اقرأ يا بطل

شَاهِد

شَا

قُشُور

شُو

بَشِير

شِي

صَا

صَابِر

فُصُول

صَو

قَصِير

صِي

قَضَاء

ضَا

فُضُول

ضَو

مُضَيِّف

ضِي

اقرأ يا بطل

طَائِب

طا

عُطُور

طو

مُطِيع

طي

ظا فِر

ظا

حُظُوظ

ظو

كَظِيم

ظي

عَالِم

عا

وُعُود

عو

سَعِيد

عي

اقرأ يا بطل

غَالِب

غا

تُغَوِّر

غو

يَغِيب

غي

فَارِس

فا

وُفُود

فو

حَفِيد

في

مَقَال

قا

عُقُود

قو

عَقِيد

قي

اقراً یا بطل

مَكان

كا

سُكون

كو

مَکین

کي

لامِع

لا

عُلوم

لو

حَلیم

لي

حَمَام

ما

هُموم

مو

أَمین

مي

اقرأ يا بطل

مَنال

نا

بَنون

نو

جَنين

ني

ها

هاشِم

عُهود

هو

شَهِيد

هي

واحد

وا

طاووس

وو

تَكوين

وي

اقرأ يا بطل

ياسر

يا

عُيُوب

يو

تَزِين

يبي

أكمل القصة بكتابة كلمات بها مد تعبر عن الصورة


جَلَسَ خَالِدٌ يُشَاهِدُ 

وَهُوَ يَشْرَبُ  وَيَأْكُلُ 


.....  و.....



عن



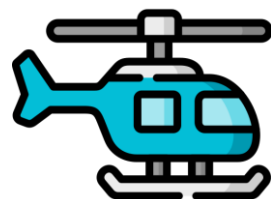



ثُمَّ قَرَأَ



و.....

اكتب المقطع الممدود تحت الصورة يا بطل



أَكْمَلِ الْقِصَّةَ بِكُتَابَةِ كَلِمَاتٍ بِهَا مَدِّ تَعْبِرُ عَنِ الصُّورَةِ


مُبَارَكَ وَلَدٌ نَظِيفٌ يُرَتِّبُ وَيَغْسِلُ



يَدَيْهِ بِالْ وَالْ وَيُنْظِفُ



أَسْنَانَهُ بِالْ وَالْ




و مَبَكْرًا .




اقْرَأِ الْكَلِمَةَ وَحَدِّدِ الْمَقْطَعِ الْمَمْدُودَ بِهَا بَوَضْعِ دَائِرَةٍ حَوْلَهُ:-



أنا أكتب أسماء الصور ، ثم أحدد المقطع الممدود:



....
------	-------	------	-------	------	-------



....
------	-------	------	-------	------	-------



....
------	-------	------	-------	------	-------