



مراجعة حروف الوحدة الأولى :

اقرأ الحروف التالية بأصواتها القصيرة (الفتحة - الكسرة - الضمة) :

مَ	رِ	لَ	نِ	دَ	بُ
مُ	لِ	دِ	بِ	لُ	دُ
نَ	بَ	نُ	رَ	مِ	رُ

اقرأ الحروف التالية بأصواتها الطويلة (حروف المد) :

حروف المد ثلاثة هي : ا - و - ي

مَا	دُو	مُو	بَا	رُو	نُو
لَا	نَا	رَا	دَا	دِي	مِي
لِي	نِي	بُو	لُو	رِي	بِي

الحروف بأشكالها المختلفة حسب موقعها في الكلمة :

أول الكلمة	وسط الكلمة	آخر الكلمة
مَ	مَ	مَ
بَ	بَ	بَ
لَ	لَ	لَ
دَ	دَ	دَ
نَ	نَ	نَ
رَ	رَ	رَ



ف



ص




ق



س



ح




ث




الهدف/ الربط بين الصورة والحرف حتى يسهل على الطالب معرفة اسم الحرف توزع في بدء البرنامج ، وليس بالضرورة حفظ أسماء الحروف .



نطق الحرف بأصواته القصيرة :


صُ	صِ	صَ	
----	----	----	-------------------------------------------------------------------------------------


فُ	فِ	فَ	
----	----	----	---------------------------------------------------------------------------------------

تم وضع حرفين في نفس الصفحة حتى ندرّب الطالب على التفكير بالمقارنة والتمييز بين شكلي الحرفين .



كتابة الحرف بأشكاله (أول - وسط - آخر) :

صُ	صِ	صَ	

فُ	فِ	فَ	



كتابة الحرف بأشكاله (أول - وسط - آخر) :

صُ	حِ	حَ

فُ	فِ	فَ



أميز بين الصوت القصير والصوت الطويل :

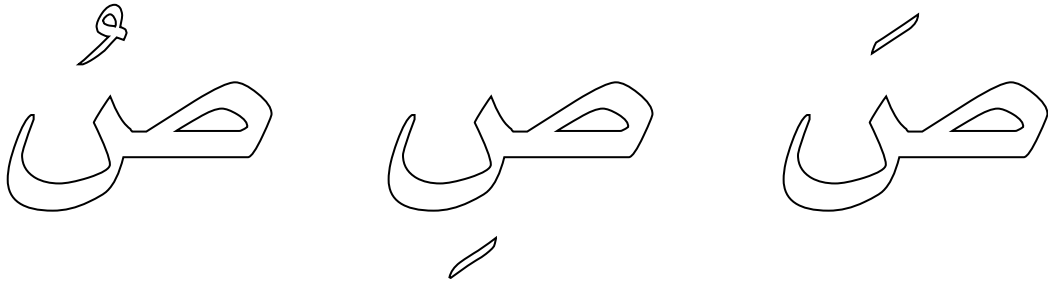


أنطق الحرف بصوته الطويل ثم أعيد كتابة المقطع :

صُو	صِي	صَا
صُو	صِي	صَا
.....
.....
.....
.....
.....



لون :



أكتب :

صُ	صِ	صَ
.....
.....
.....
.....
.....



أميز بين الصوت القصير والصوت الطويل :



أنطق الحرف بصوته الطويل ثم أعيد كتابة المقطع :

فَا	فِو	فُو
فَا	فِو	فُو
.....
.....
.....
.....
.....



لون :





أكتب :

فُ	فِ	فَ
.....
.....
.....
.....
.....




نطق الحرف بأصواته القصيرة :


سُ	سِ	سَ	
----	----	----	-------------------------------------------------------------------------------------

قُ	قِ	قَ	
----	----	----	---------------------------------------------------------------------------------------



كتابة الحرف بأشكاله (أول - وسط - آخر) :

سُ	سِ	سَ	
.....	
.....	
.....	
.....	

قُ	قِ	قَ	
.....	
.....	
.....	
.....	




كتابة الحرف بأشكاله (أول - وسط - آخر) :

سُ	سِ	سَ
.....
.....
.....
.....

قُ	قِ	قَ
.....
.....
.....
.....



أميز بين الصوت القصير والصوت الطويل :



أنطق الحرف بصوته الطويل ثم أعيد كتابة المقطع :

سُو	سِي	سَا
سُو	سِي	سَا
.....
.....
.....
.....
.....



لون :

س س س

أكتب :

س	س	س
.....
.....
.....
.....
.....



أميز بين الصوت القصير والصوت الطويل :



أنطق الحرف بصوته الطويل ثم أعيد كتابة المقطع :

قُو	قِي	قَا
قُو	قِي	قَا
.....
.....
.....
.....
.....



لون :





أكتب :

ق	ق	ق
.....
.....
.....
.....
.....




نطق الحرف بأصواته القصيرة :


تُ	تِ	تَ	
----	----	----	-------------------------------------------------------------------------------------

حُ	حِ	حَ	
----	----	----	---------------------------------------------------------------------------------------



كتابة الحرف بأشكاله (أول - وسط - آخر) :

تُ	تِ	تَ	
.....	
.....	
.....	
.....	

حُ	حِ	حَ	
.....	
.....	
.....	
.....	



كتابة الحرف بأشكاله (أول - وسط - آخر) :

تَ	تِ	تُ
.....
.....
.....
.....

حَ	حِ	حُ
.....
.....
.....
.....



أميز بين الصوت القصير والصوت الطويل :


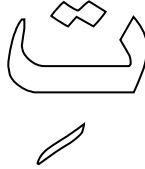



أنطق الحرف بصوته الطويل ثم أعيد كتابة المقطع :

تُو	تِي	تَا
تُو	تِي	تَا
.....
.....
.....
.....
.....



لون :



أكتب :

تْ	تِ	تَ
.....
.....
.....
.....
.....
.....



أميز بين الصوت القصير والصوت الطويل :




أنطق الحرف بصوته الطويل ثم أعيد كتابة المقطع :

حُو	حِي	حَا
حُو	حِي	حَا
.....
.....
.....
.....
.....



لون :



أكتب :

ح	ح	ح
.....
.....
.....
.....
.....



السكون

الْحَرْفُ السَّاكِنُ لَا يُنْطَقُ لِوَحْدِهِ أَبَدًا ، بَلْ يُنْطَقُ مَعَ الْحَرْفِ الَّذِي يَسْبِقُهُ

نُسَمِّي الْحَرْفَ السَّاكِنَ مَعَ الْحَرْفِ الَّذِي يَسْبِقُهُ بِ (الْمَقْطَعِ السَّاكِنِ)

نَمْل (نَمْل) ← نَمْ

مَدْرَسَة (مَدْرَسَة) ← مَدْ

أَلُوْنُ الْمَقْطَعِ السَّاكِنِ فَقَطْ فِي الْكَلِمَاتِ الْآتِيَةِ :

مَنْصُور
أَسْبِجْ

بَذَر
فَضْل

أَقْرَأِ الْمَقَاطِعَ الصَّوْتِيَّةَ التَّالِيَةَ :

مَقْ	بُرْ	لَمْ	حَجْ	صَفْ	قُمْ
------	------	------	------	------	------



حروف المد □



حروف الوحدة الثانية	ا	و	ي
ص	صَا	صُو	صِي
ف	فَا	فُو	فِي
س	سَا	سُو	سِي
ق	قَا	قُو	قِي
ت	تَا	تُو	تِي
ح	حَا	حُو	حِي

أَضَعُ دَائِرَةً حَوْلَ حَرْفِ الْمَدِّ مَعَ الْحَرْفِ الْمَمْدُود :

صَارَ	فُول	جُحُور	نُقُود
جُسُور	تَاب	سَفِير	رَحِيم

