

اسم الطالب : الفصل : ()

السؤال الأول : اختر الإجابة الصحيحة مما يلي :

الدرجة	
٢٠	

١- البرنامج الذي نستخدمه لتصميم وإنشاء العروض التقديمية هو :

أ : مايكروسوفت وورد	٢ : مايكروسوفت إكسل	٣ : مايكروسوفت باوربوينت
---------------------	---------------------	--------------------------

٢ - لإضافة شريحة جديدة نقوم بالضغط على :

أ : شريحة جديدة	ب : انتقالات	ج : تصميم
-----------------	--------------	-----------

٣ - يمكننا إضافة الصور والفيديو من قائمة :

أ - إدراج	ب - ملف	ج - تنسيق
-----------	---------	-----------






٤ - لتشغيل العرض التقديمي من لوحة المفاتيح نضغط على :

أ - F5	ب - Tab	ج - ctrl
--------	---------	----------

٥- لإضافة صور متعددة نضغط مع الاستمرار على زر (.....) في لوحة المفاتيح لتحديد الصور التي نريد وبعدها نضغط زر إدراج .

أ - alt	ب - ctrl	ج - enter
---------	----------	-----------

السؤال الثاني : صل العمود (أ) بما يناسبه من العمود (ب) :

ب	
	<input type="radio"/>
	<input type="radio"/>
	<input type="radio"/>
	<input type="radio"/>
	<input type="radio"/>

أ	
إدراج صور	<input type="radio"/>
تدوير الصورة	<input type="radio"/>
تحريك الصور والعناصر على الشريحة	<input type="radio"/>
لإدراج النصوص بطريقة أكثر جاذبية	<input type="radio"/>
تغيير حجم الصور	<input type="radio"/>