

# مذكرة أرقام

للمستوى الثالث



اسم الطفل: .....

اسم الفصل: .....

## الأعداد العربية

٤

٣

٢

١

٨

٧

٦

٥

١٢

١١

١٠

٩

١٦

١٥

١٤

١٣

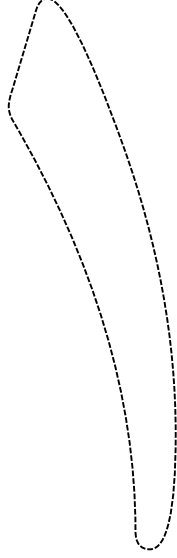
٢٠

١٩

١٨







١٧

## ارسم ولون العدد

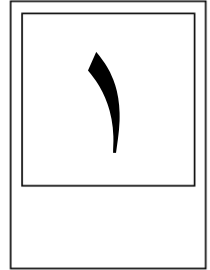







## أكتب العدد



## وصل العدد ( ١ ) بما يطابقه



## ابحث عن العدد ( ١ ) وضع عليه دائرة

١

٢

١

٦



٣

٨



١

١

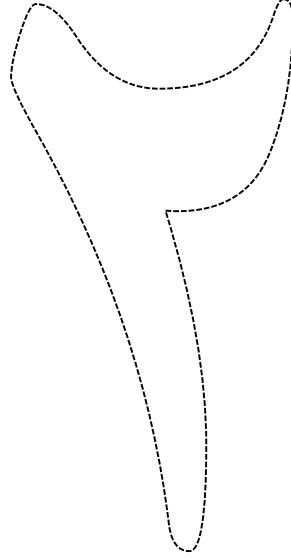
## وصل العدد ( ١ ) بالمفهوم المناسب



## ارسم دوائر كما في المثال



## ارسم ولون العدد



## أكتب العدد




وصل العدد ( ٢ ) بما يطابقه



ابحث عن العدد ( ٢ ) وضع عليه دائرة

٢

٢

٣

٦


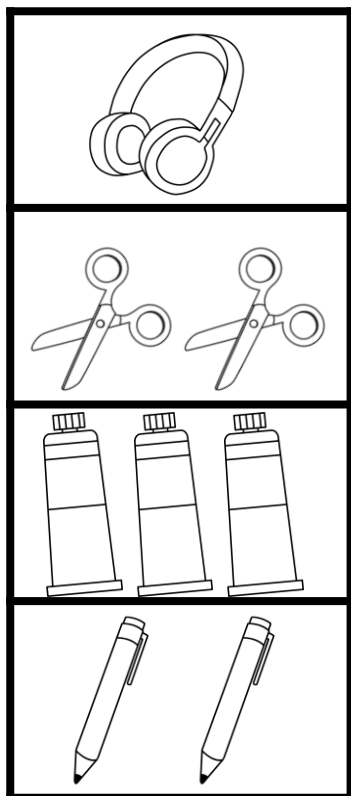
٢

٢



٤

٢

## وصل العدد ( ٢ ) بالمفهوم المناسب

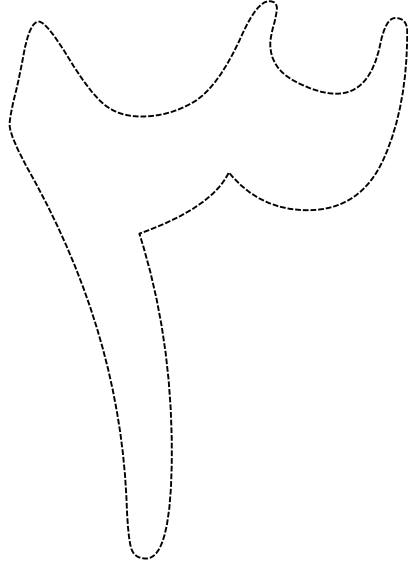


## ارسم دوائر كما في المثال








## ارسم ولون العدد



## أكتب العدد




وصل العدد ( ٣ ) بما يطابقه



ابحث عن العدد ( ٣ ) وضع عليه دائرة



٣

١

٣

٢



٣

٤



٣

٥


## وصل العدد ( ٣ ) بالمفهوم المناسب



## ارسم دوائر كما في المثال




## ارسم ولون العدد



## أكتب العدد




وصل العدد ( ٤ ) بما يطابقه



ابحث عن العدد ( ٤ ) وضع عليه دائرة



٢

٤

٣

٤


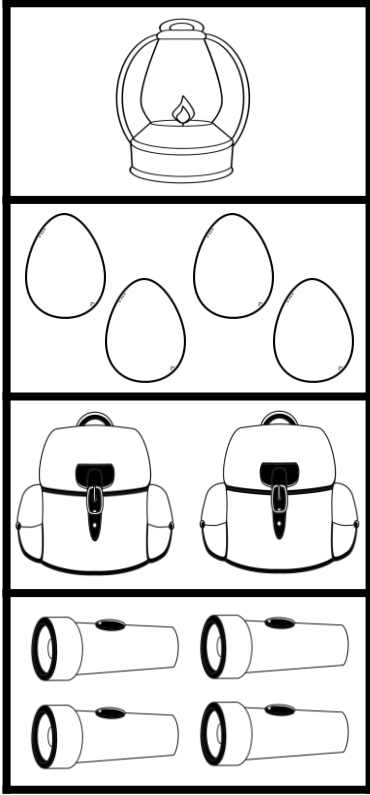
٥

٤



٧

٤

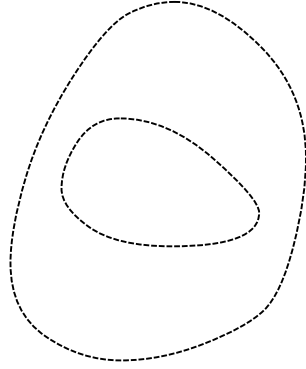
## وصل العدد (٤) بالمفهوم المناسب



## ارسم دوائر كما في المثال









## ارسم ولون العدد



## أكتب العدد




وصل العدد ( 0 ) بما يطابقه



ابحث عن العدد ( 0 ) وضع عليه دائرة



٥

٢

٣

٤

٥



٥

١



٥



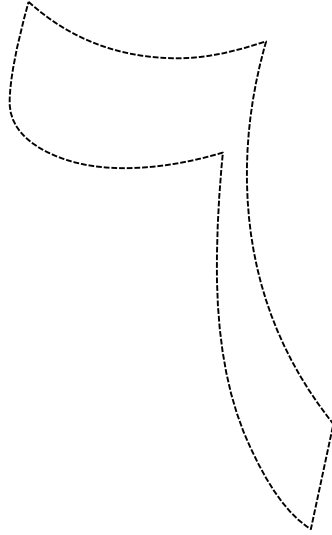
## وصل العدد ( ٥ ) بالمفهوم المناسب



## ارسم دوائر كما في المثال




## ارسم ولون العدد



## أكتب العدد




وصل العدد ( ٦ ) بما يطابقه



ابحث عن العدد ( ٦ ) وضع عليه دائرة



٦

٢

٦

٤



٥

١



٦

٣

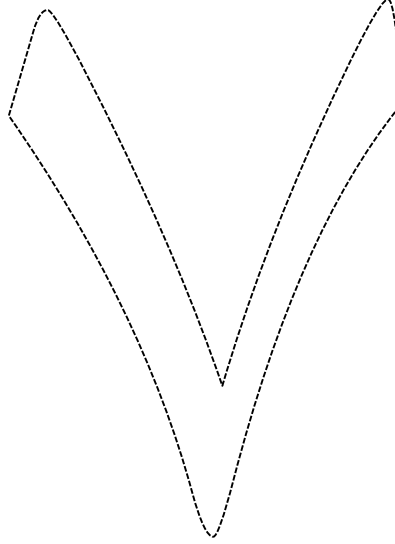
## وصل العدد ( ٦ ) بالمفهوم المناسب



## ارسم دوائر كما في المثال



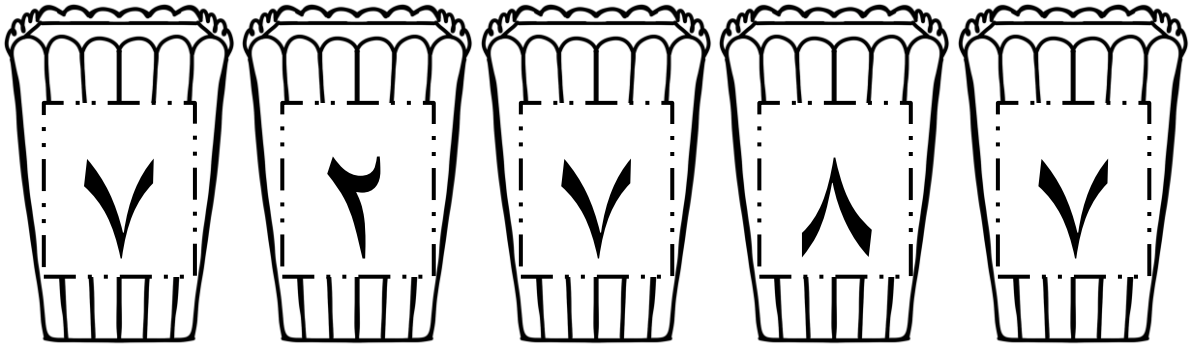

## ارسم ولون العدد



## أكتب العدد




وصل العدد ( ٧ ) بما يطابقه



ابحث عن العدد ( ٧ ) وضع عليه دائرة



٣

٧

٦

٤



٧

٧



٢

٧

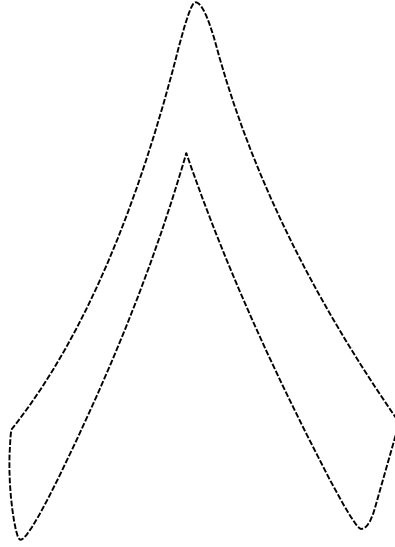

## وصل العدد ( ٧ ) بالمفهوم المناسب



## ارسم دوائر كما في المثال



## ارسم ولون العدد



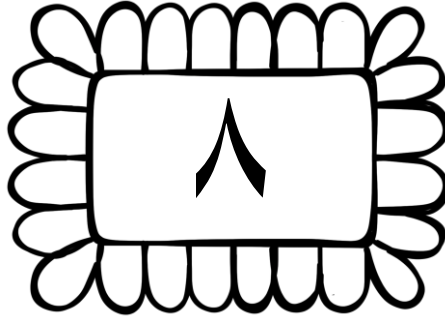


## أكتب العدد






وصل العدد ( ٨ ) بما يطابقه



ابحث عن العدد ( ٨ ) وضع عليه دائرة



٨

٧

٨

٦



٧

٨



٥

٨

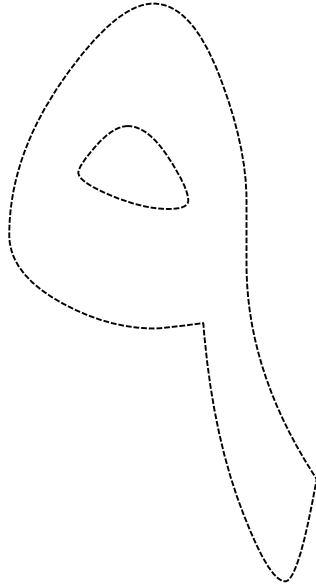
## وصل العدد ( ٨ ) بالمفهوم المناسب



## ارسم دوائر كما في المثال



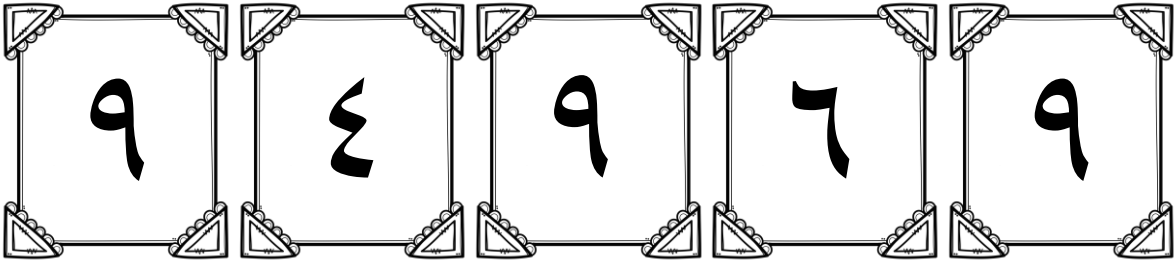

## ارسم ولون العدد



## أكتب العدد




## وصل العدد ( ٩ ) بما يطابقه



## ابحث عن العدد ( ٩ ) وضع عليه دائرة



٨

٧

٩

٩



٦

٩



٥

٨

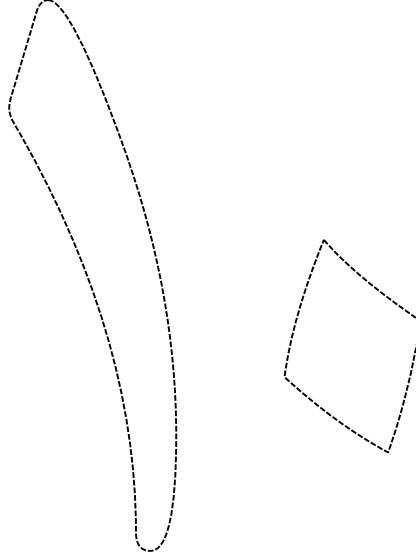

## وصل العدد ( ٩ ) بالمفهوم المناسب



## ارسم دوائر كما في المثال





## ارسم ولون العدد



## أكتب العدد




وصل العدد ( ١٠ ) بما يطابقه



ابحث عن العدد ( ١٠ ) وضع عليه دائرة



٨

١٠

٩

١٠


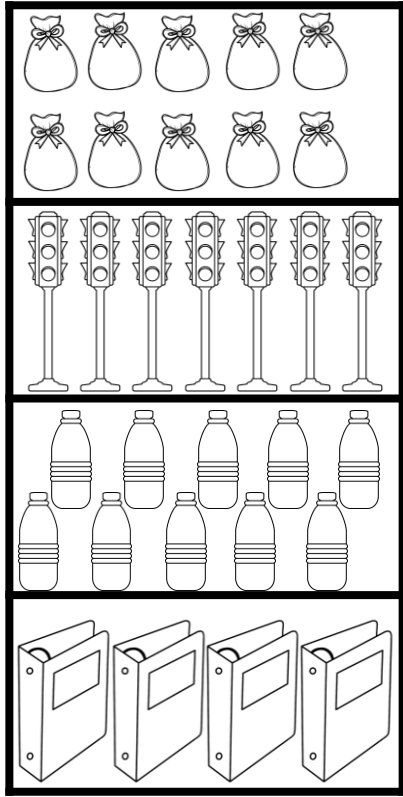
٦

١٠



٧

١٠

## وصل العدد ( ١٠ ) بالمفهوم المناسب

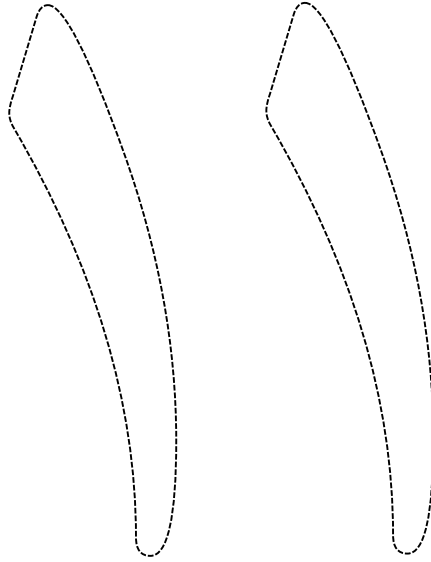



## ارسم دوائر كما في المثال






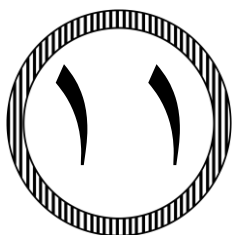
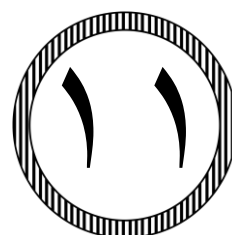
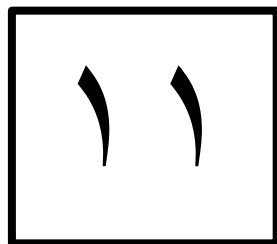

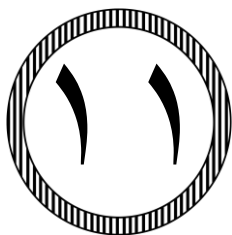
## ارسم ولون العدد



## أكتب العدد




## وصل العدد ( ١١ ) بما يطابقه



## ابحث عن العدد ( ١١ ) وضع عليه دائرة



١١

١٠

١١

١١


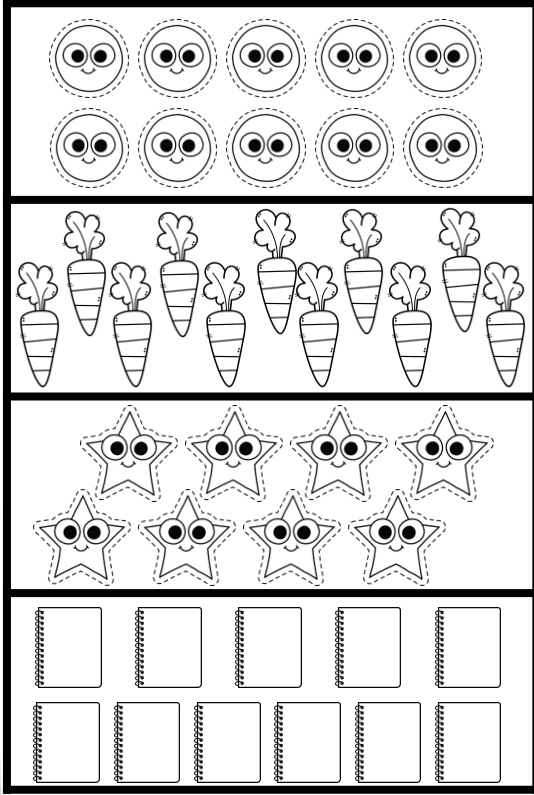
١٤

٩



١٣

١١

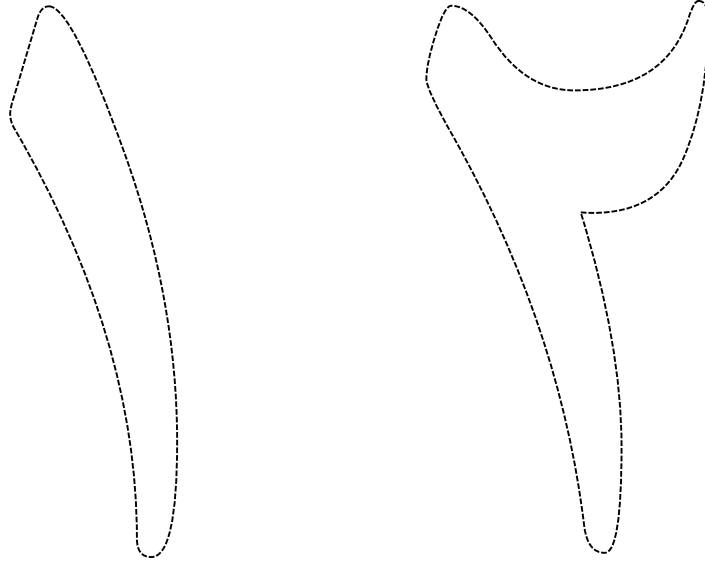

## وصل العدد ( ١١ ) بالمفهوم المناسب



## ارسم دوائر كما في المثال



## ارسم ولون العدد



## أكتب العدد




## وصل العدد ( ١٢ ) بما يطابقه



## ابحث عن العدد ( ١٢ ) وضع عليه دائرة



١٣

١٢

١١

١٢



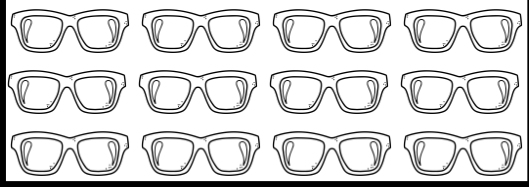
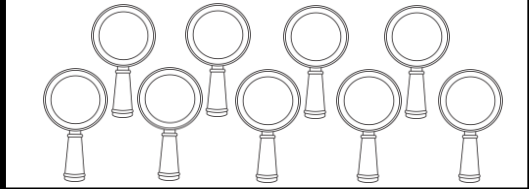
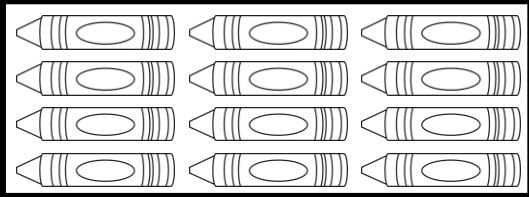
١٤

١٦



١٢

١٢

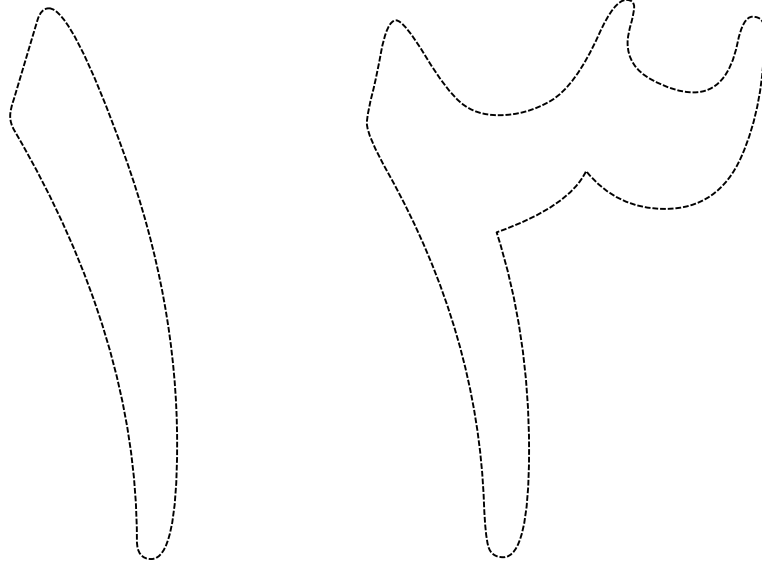
## وصل العدد ( ١٢ ) بالمفهوم المناسب



## ارسم دوائر كما في المثال




## ارسم ولون العدد



## أكتب العدد




وصل العدد ( ١٣ ) بما يطابقه



ابحث عن العدد ( ١٣ ) وضع عليه دائرة



١٣

١٢

١٣

١٢

١٤

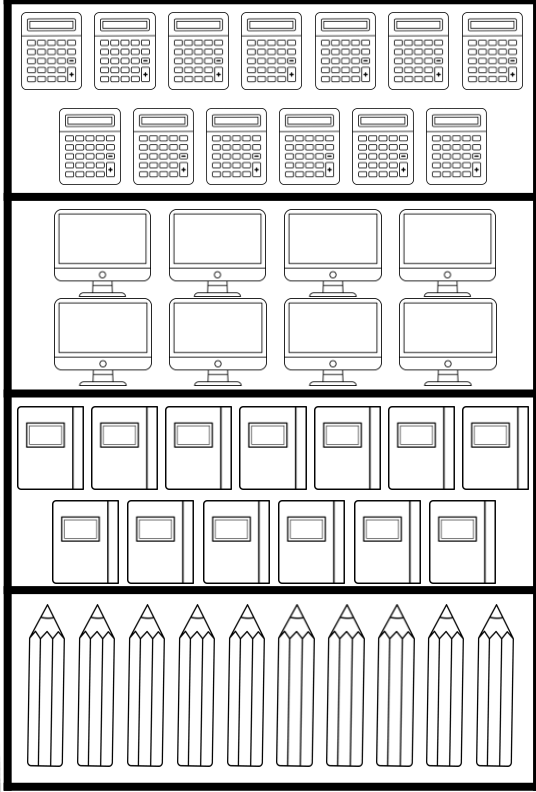
١٣

١١


١٣



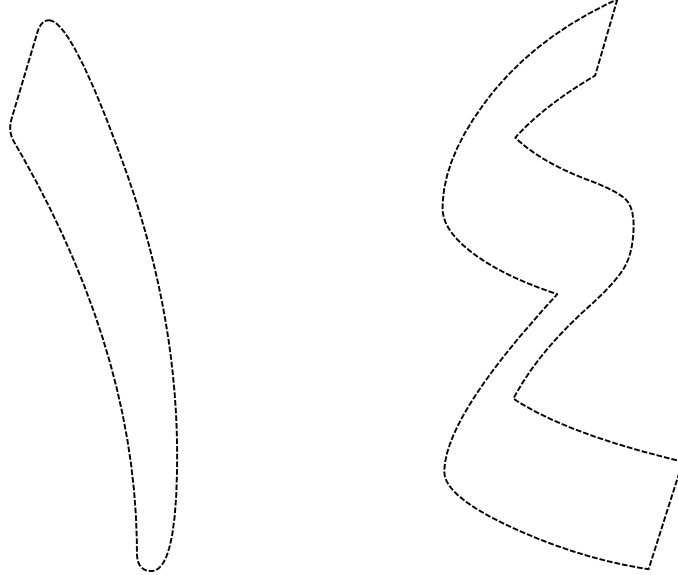
## وصل العدد (١٣) بالمفهوم المناسب



## ارسم دوائر كما في المثال









## ارسم ولون العدد




## أكتب العدد



وصل العدد ( ١٤ ) بما يطابقه



ابحث عن العدد ( ١٤ ) وضع عليه دائرة



١٢

١٤

١٣

١١



١٤

١٤



١٠

١٤

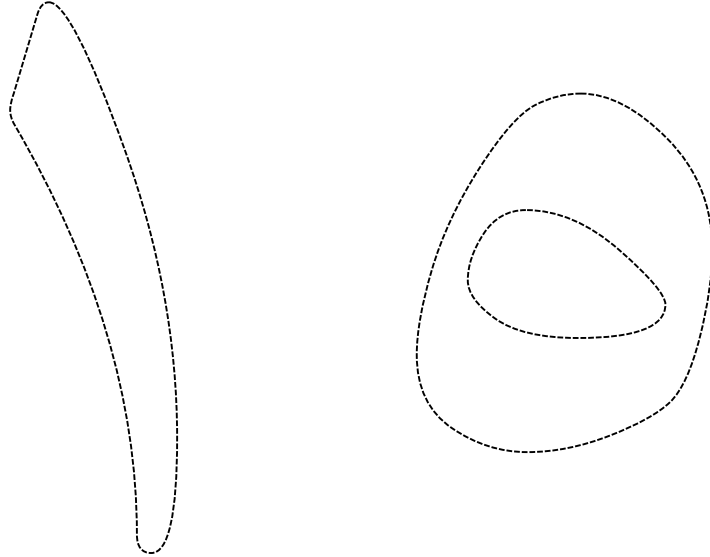
## وصل العدد (١٤) بالمفهوم المناسب



## ارسم دوائر كما في المثال



## ارسم ولون العدد



## أكتب العدد




## وصل العدد ( ١٥ ) بما يطابقه

١٥

١٢

١٣

١٥

١٥

١٥

١٤

## ابحث عن العدد ( ١٥ ) وضع عليه دائرة



١٥

١٤

١٥

١٥



١٢

١٣



١٠

١٥

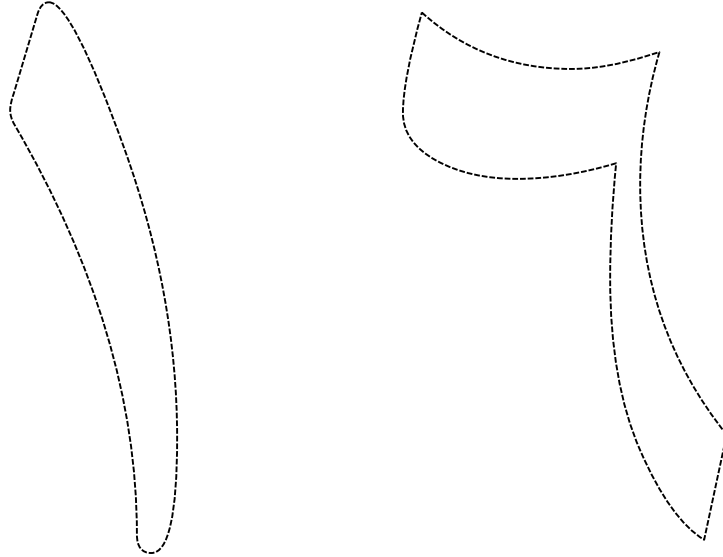

## وصل العدد (١٥) بالمفهوم المناسب



## ارسم دوائر كما في المثال



## ارسم ولون العدد






## أكتب العدد






## وصل العدد (١٦) بما يطابقه



## ابحث عن العدد (١٦) وضع عليه دائرة



١٤

١٦

١٥

١٦


١٢

١٦



١٣

١٦

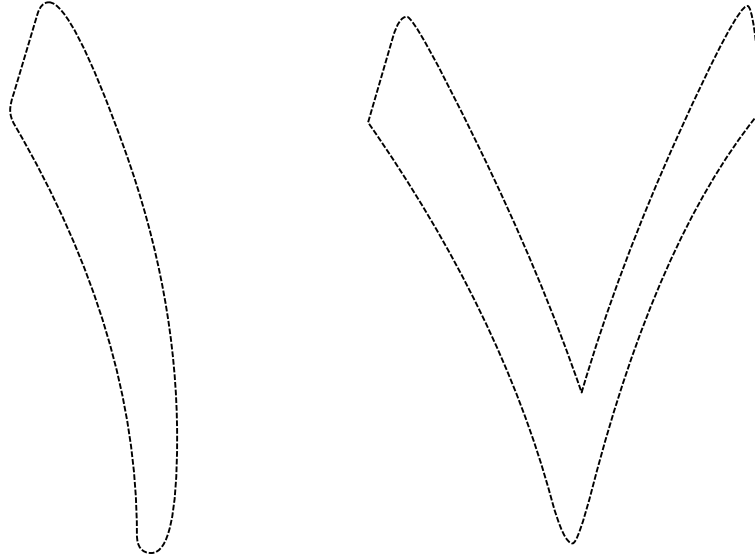
## وصل العدد (١٦) بالمفهوم المناسب



## ارسم دوائر كما في المثال










## ارسم ولون العدد



## أكتب العدد




## وصل العدد ( ١٧ ) بما يطابقه



## ابحث عن العدد ( ١٧ ) وضع عليه دائرة



١٤

١٦

١٧

١٧



١٢

١٨



١٧

١٥

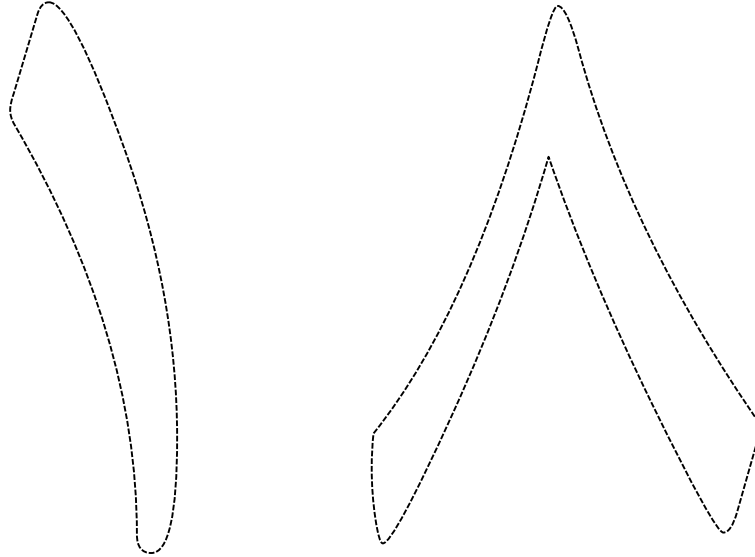

## وصل العدد (١٧) بالمفهوم المناسب



## ارسم دوائر كما في المثال








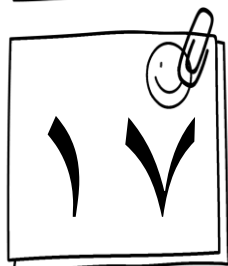

## ارسم ولون العدد



## أكتب العدد




## وصل العدد (١٨) بما يطابقه



## ابحث عن العدد (١٨) وضع عليه دائرة



١٨

١٦

١٨

١٧

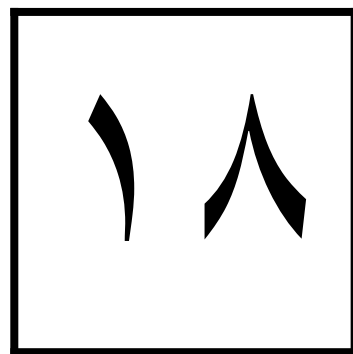

١٨

١٨



١٦

١٤

## وصل العدد (١٨) بالمفهوم المناسب

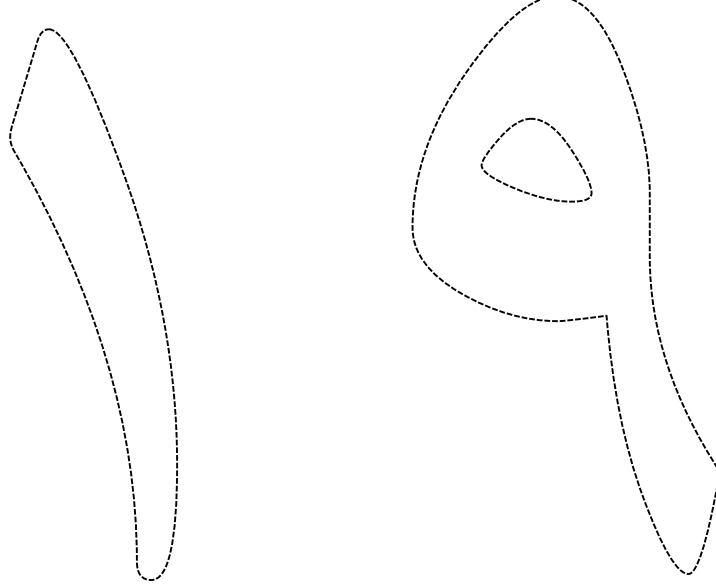



## ارسم دوائر كما في المثال





## ارسم ولون العدد



## أكتب العدد





## وصل العدد (١٩) بما يطابقه

١٩

١٩

١٦



١٣

١٩

٢٠

## ابحث عن العدد (١٩) وضع عليه دائرة



١٦

١٩

١٨

١٩

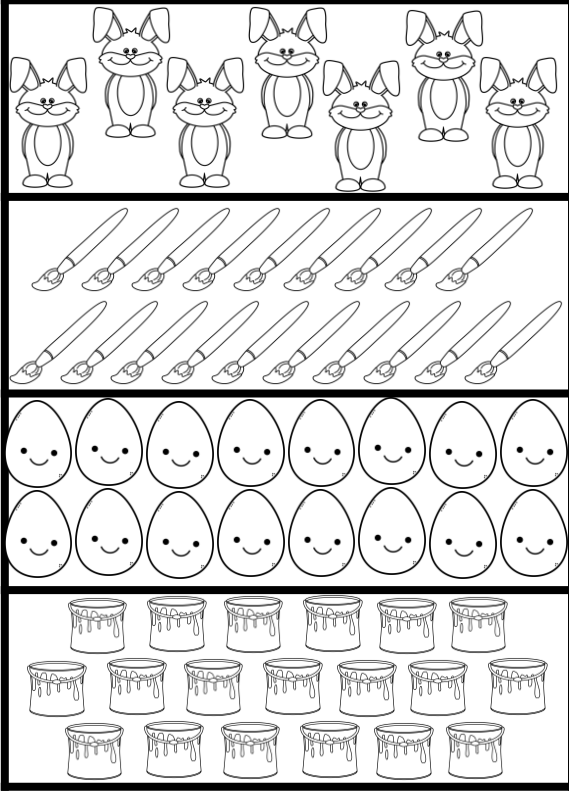
٢٠

١٧

١٩


١٤

## وصل العدد (١٩) بالمفهوم المناسب

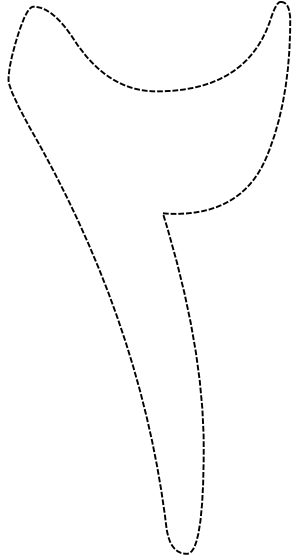



١٩

## ارسم دوائر كما في المثال









## ارسم ولون العدد



## أكتب العدد




## وصل العدد (٢٠) بما يطابقه



## ابحث عن العدد (٢٠) وضع عليه دائرة



٢٠

١٧

٢٠

١٩

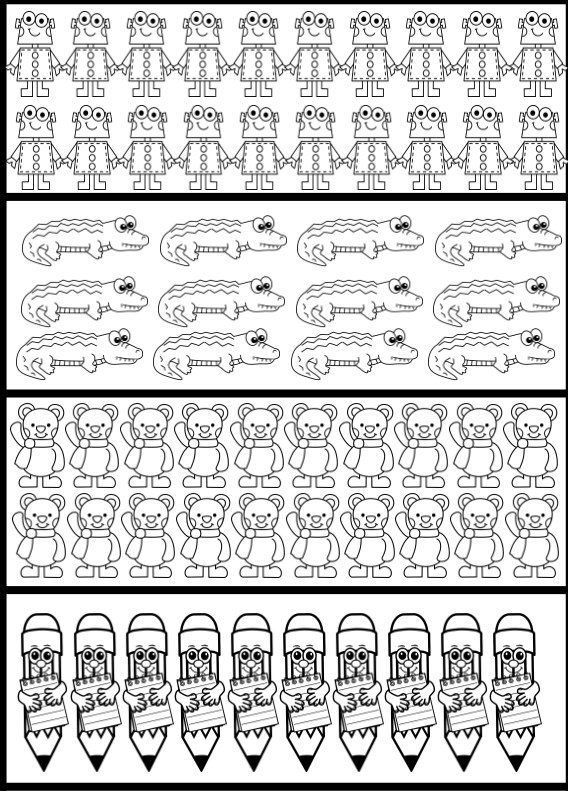
٢٠

١٧

٢٠

١٢

## وصل العدد (٢٠) بالمفهوم المناسب



## ارسم دوائر كما في المثال

