




المادة : لغتي .


الوحدة الأولى : أسرتي .

اسمي : .....

- أتعرف على الحرف والصورة ثم ألونهما :



- ألاحظ الكلمات ثم أجرد حرف ( م ) :



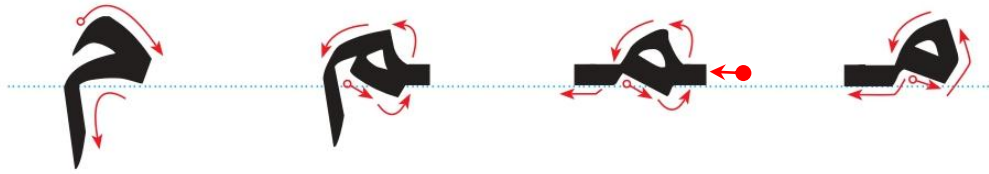
أَقْلَامُ

عَلَمُ

جَمَلُ

مَلْعَبُ

إعداد: عبد الله السديري @2010kaab



- ألاحظ الحرف وأكتبه مع حركته :

مَ	مِ	مُ	م

- أكتب الحرف بالصوت الطويل :

مَآ	مُؤ	مِئ

إعداد: عبد الله السديري @2010kaab

- أكمل الحرف الناقص في الكلمات التالية :



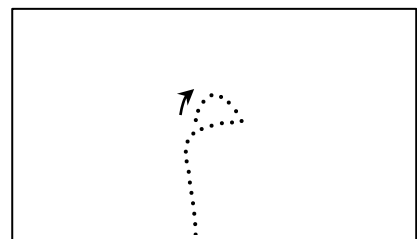
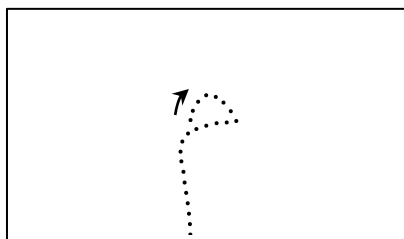
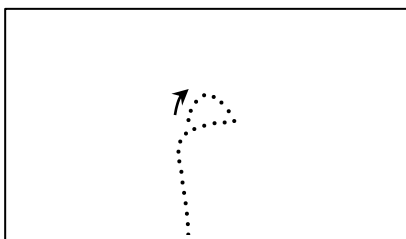
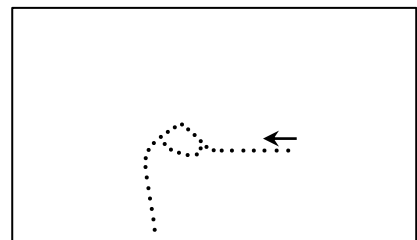
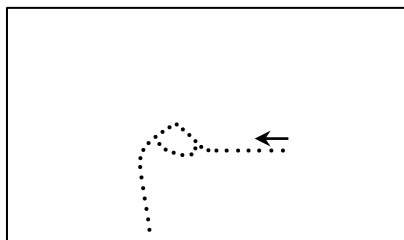
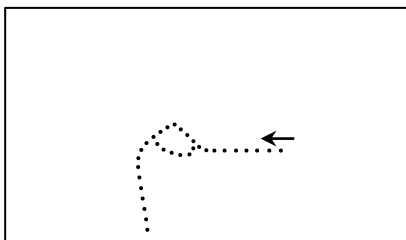
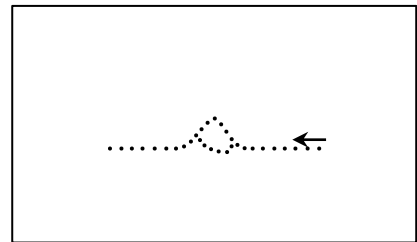
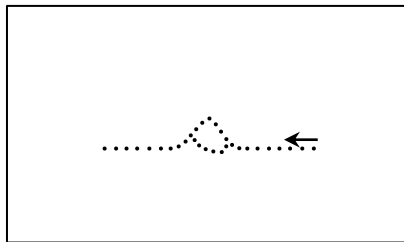
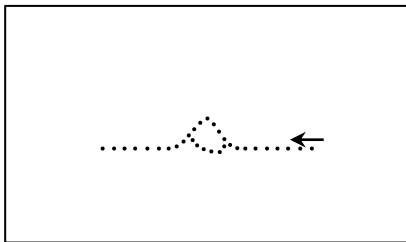
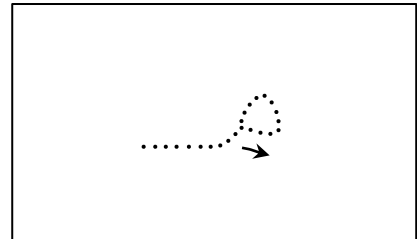
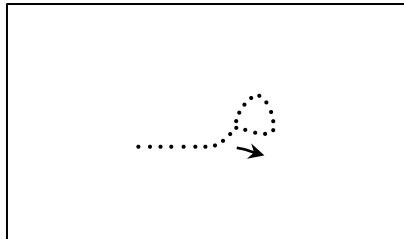
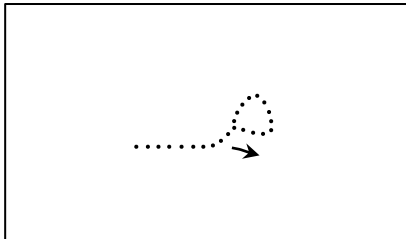
حِزَا.....

مَرِي.....

فَاطِ.....ة

شُعَل.....

- أمر القلم :



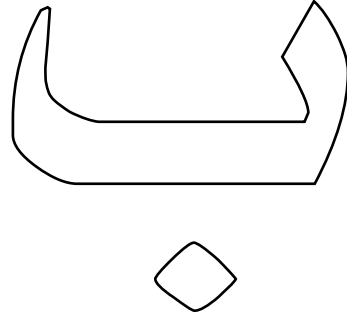



المادة : لغتي .

الوحدة الأولى : أسرتي .

اسمي : .....


– أَلَوْنُ الْحَرْفِ وَالصُّورَةِ :




– أَتَعَرَّفُ عَلَى مَوْقِعِ الْحَرْفِ ( ب ) فِي الْكَلِمَةِ ثُمَّ أَضَعُ دَائِرَةً حَوْلَهُ :



حَاسُوب



كُتُب



كَعْبَة



بَيْت

أَلَا حِظُّ الْحَرْفِ وَأَكْتَبْهُ :



ب	ب	ب	ب



- أَكْتُبُ الْحَرْفَ بِالصَّوْتِ الطَّوِيلِ :

بِ	بُو	بَا

إعداد: عبد الله السديري @2010kaab

ملاحظة : وضع الحرف مع السكون للتعرف عليه كتابة فقط .  
أما النطق فلا ينطق لوحده، وهي مهارة مستقلة .

- أكمل الحرف الناقص في الكلمات التالية :



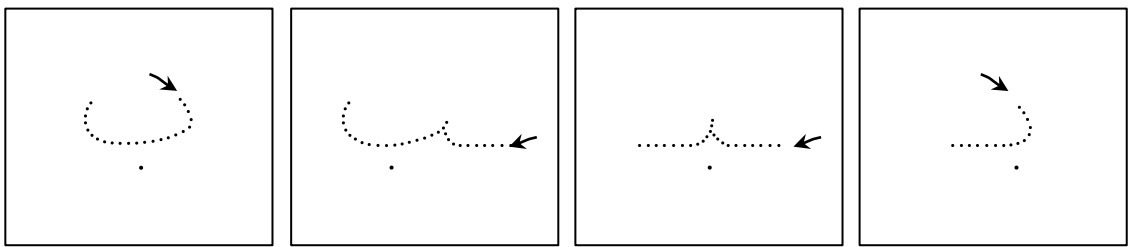
كِتَاب.....

طَبِيب.....

حَقِيصَة.....

قَرَة.....

- أمر القلم :





ل ل ل ل

الدرس ٢

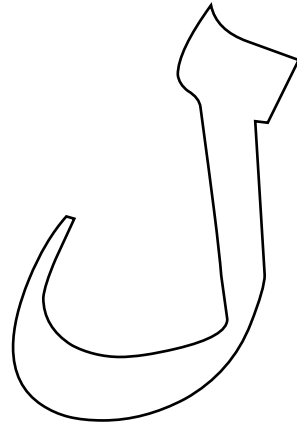



المادة : لغتي .

الوحدة الأولى : أسرتي .

اسمي : .....

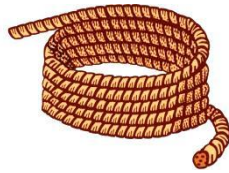
– أَلَوِّنُ الْحَرْفَ وَالصُّورَةَ :



– أَتَعَرَّفُ عَلَى مَوْقِعِ الْحَرْفِ ( ل ) فِي الْكَلِمَةِ ثُمَّ أَضَعُ دَائِرَةً حَوْلَهُ :



غَزَال



حَبْلُ



نَحْلَة



لَحْمُ

إعداد: عبد الله السديري @2010kaab

الدرس الثالث



ل د ل ل

الدرس ٣

أَلَا حِظُّ الْحَرْفِ وَأَكْتُبُهُ:

ل د ل ل

ل	د	ل	ل

- أَكْتُبُ الْحَرْفَ بِالصَّوْتِ الطَّوِيلِ :

لَا	لُؤ	لِي





ل ل ل ل

الدرس ٣

- أكمل الحرف الناقص في الكلمات التالية :



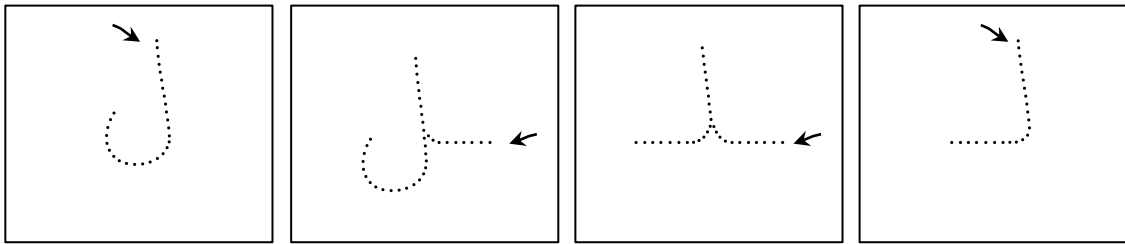
غَزَا.....

جَبَّ.....

عَ.....مُ

سَانَ.....

- أمرر القلم :






المادة : لغتي .

الوحدة الأولى : أسرتي .

اسمي : .....

## – أَلَوْنُ الْحَرْفِ وَالصُّورَةُ :



## – أَتَعَرَّفُ عَلَى مَوْقِعِ الْحَرْفِ ( د ) فِي الْكَلِمَةِ ثُمَّ أَضَعُ دَائِرَةً حَوْلَهُ :



قَرْد



يَد



جَرِيدَة



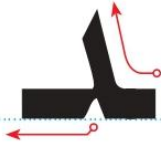
دَرَّاجَة



د د

الدرس ٤

أَلَا حِظُّ الْحَرْفِ وَأَكْتُبُهُ :



د	د	د	د

- أَكْتُبُ الْحَرْفَ بِالصَّوْتِ الطَّوِيلِ :

دِ	دُو	دَا

إعداد: عبد الله السديري @2010kaab

ملاحظة : وضع الحرف مع السكون للتعرف عليه كتابة فقط .  
أما النطق فلا ينطق لوحده، وهي مهارة مستقلة .



د

د

الدرس ٤

- أكمل الحرف الناقص في الكلمات التالية :



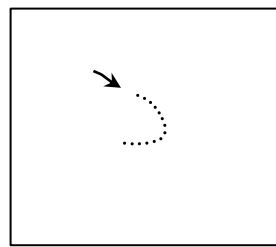
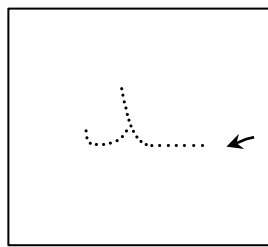
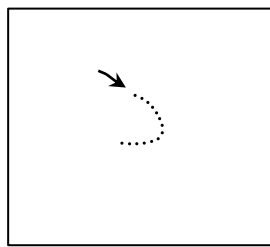
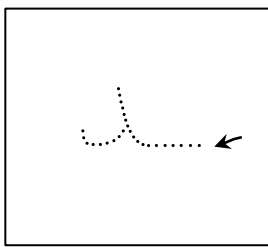
قِرْ.....

جَرِيَّة.....

يَ.....

يَك.....

- أمرر القلم :







المادة : لغتي .

الوحدة الأولى : أسرتي .

اسمي : .....

– أَلَوْنُ الْحَرْفِ وَالصُّورَةِ :



– أَتَعَرَّفُ عَلَى مَوْقِعِ الْحَرْفِ ( ن ) فِي الْكَلِمَةِ ثُمَّ أَضَعُ دَائِرَةً حَوْلَهُ :



مِيزَان



عَيْنُ



مِنْشَار



نَافِذَة

إعداد: عبد الله السديري @2010kaab



ذ ن ن ن

الدرس ٥

أَلَا حِظُّ الْحَرْفِ وَأَكْتُبُهُ:

ذ ن ن ن

ذ	ن	ن	ن

- أَكْتُبُ الْحَرْفَ بِالصَّوْتِ الطَّوِيلِ :


نَا	نُو	نِي

إعداد: عبد الله السديري @2010kaab

ملاحظة : وضع الحرف مع السكون للتعرف عليه كتابة فقط .  
أما النطق فلا ينطق لوحده، وهي مهارة مستقلة .



- أكمل الحرف الناقص في الكلمات التالية :



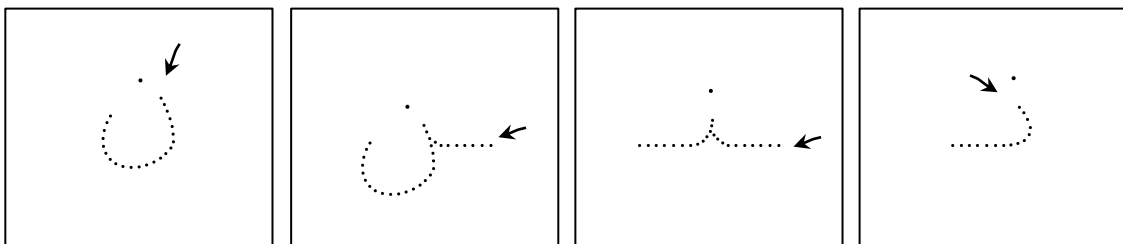
لَيَمُو.....

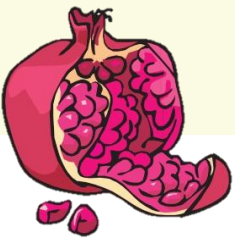
عَي.....

ع.....ب

مَر.....

- أمرر القلم :



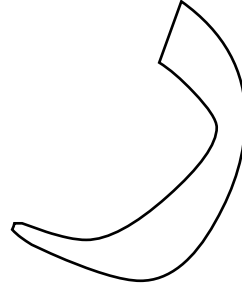


المادة : لغتي .


الوحدة الأولى : أسرتي .

اسمي : .....

## – أَلَوْنُ الْحَرْفِ وَالصُّورَةُ :



– أَتَعَرَّفُ عَلَى مَوْقِعِ الْحَرْفِ ( ر ) فِي الْكَلِمَةِ ثُمَّ أَضَعُ دَائِرَةً حَوْلَهُ :



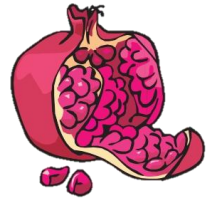
جِدَار



شَجَرَة

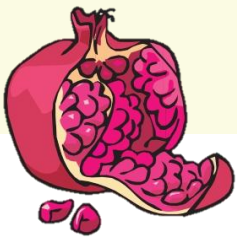


تَمْرٌ

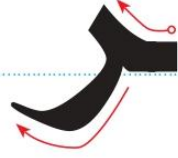


رُمَّان





أَلَا حِظُّ الْحَرْفِ وَأَكْتَبْهُ :



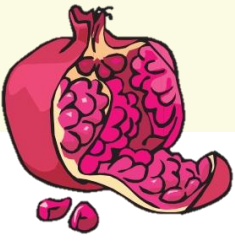
رُ	رِ	رُ	رَ

- أَكْتُبُ الْحَرْفَ بِالصَّوْتِ الطَّوِيلِ :

رِي	رُو	رَا

إعداد: عبد الله السديري @2010kaab


ملاحظة : وضع الحرف مع السكون للتعرف عليه كتابة فقط .  
أما النطق فلا ينطق لوحده، وهي مهارة مستقلة .



ر ر

الدرس 1

- أكمل الحرف الناقص في الكلمات التالية :



خِيا.....

خ.....وف

ج.....يدة

أُس.....

- أمرر القلم :

