

الزخرفة بالتبادل

درسنا التكرار للأشكال الزخرفية.
هل توجد في أوراق التغليف تكرارات مزخرفة؟
المربعات متساوية، الشكل (٣٥).



الشكل (٣٥): الزخرفة في أوراق التغليف.



الشكل (٣٦): الزخرفة بالتبادل اللوني.

المربعات متساوية،
الشكل (٣٦).
المربعات بلونين
مختلفين.
المربعات متكررة
تكراراً متبادلاً.



المربعات متساوية.

المربعات مختلفة في اللون.


المربعات مختلفة في الشكل.

تكرارات المربعات: تكرارات متبادلة باختلاف الشكل واللون.

نشاط (١)



نرسم شكلاً نباتياً في المربعات الحمراء، الشكل (٣٧).



الشكل (٣٧): تكرار المربعات بالتبادل.



الكتابات العربية عناصر زخرفية.

زُيّن باب الكعبة بكتابات من الآيات القرآنية،

الشكل (٣٨).

الشكل (٣٨): زخارف كتابية موجودة على باب الكعبة المشرفة.

نشاط (٢)

جرب/ي صناعة بطاقة تهنئة بطريقة الشرائح الورقية لتعطينا تكرار متبادل،
ثم اكتب/ي خطوات العمل مكان كل خطوة:




الخامات والأدوات:




الشكل (٣٩).

- ورق ملون.
- مقص وغراء.
- قلم رصاص ومسطرة.

الشكل (٣٩): الخامات والأدوات.

خطوات العمل:





ما نوع التكرار المستخدم في زخرفة البطاقة في الشكل (٤٠) ؟ تكرار بالتبادل



الشكل (٤٠): الشكل النهائي للبطاقة.



تقويم الوحدة




ما الفرق بين الشكليين؟

س١

اختار/ي الإجابة الصحيحة:

(الزخرفة بالتبادل - الزخرفة بالتكرار)



الزخرفة بالتبادل



الزخرفة بالتكرار

اذكر أين شاهدت الزخرفة بالتكرار أو بالتبادل؟

س٢

١. على أجسام الحيوانات

٢. على أوراق التغليف

٣. على الأقمشة