

الوحدة الرابعة



◀ الأمن والسلامة في المنزل.



أهداف الوحدة

يتوقع من الطالب في نهاية الوحدة أن:

- ١ يقترح طرقاً لاحتياطات السلامة في المنزل.
- ٢ يقدم إرشادات تراعى عند شراء الأثاث.
- ٣ يلخص الإرشادات الواجب مراعاتها عند استعمال الأجهزة والأدوات الكهربائية.
- ٤ يستنتج الآثار المترتبة على عدم الحرص عند استخدام الأجهزة.
- ٥ يبدي رأيه في الصور التي توضح المخاطر في المنزل.
- ٦ يربط بين اتخاذ التدابير الأمنية اللازمة وبين السلامة المنزلية.
- ٧ يناقش أهمية الأذكار اليومية.





الأمّن والسلامة في المنزل

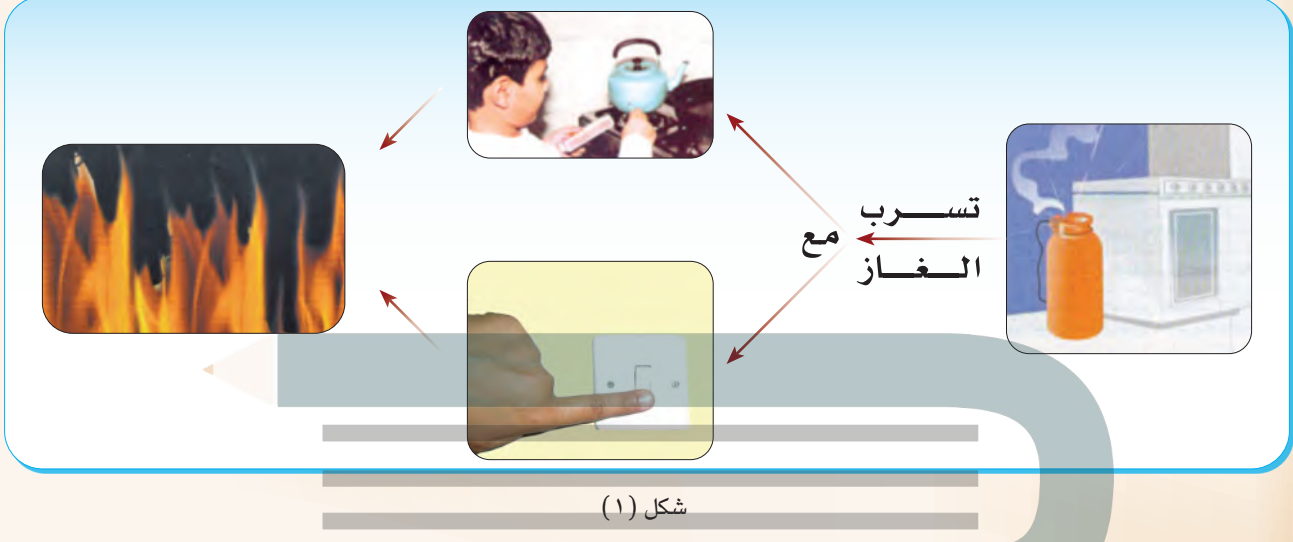
المفاهيم الرئيسة:

- الأمن.
- السلامة.

استضافت إحدى مدارس البنين فريقاً من رجال الدفاع المدني لإلقاء محاضرة توعوية عن الأمن والسلامة وخاصة في المنزل، فبدأ الفريق بشرح احتياطات الأمن والسلامة في المنزل بصور توضح ذلك.



وأكد فريق الدفاع المدني أنه في حالة عدم مراعاة احتياطات الأمن والسلامة في المنزل فستحدث نتائج وخيمة، كما هو موضح في المثال الآتي:



اكتب قصة قصيرة تدور أحداثها حول طريقة لعب الأطفال، مستعيناً بالصورة الآتية:

.....

.....

.....

.....

.....



كان أخواتي الصغار يلعبون معاً في حديقة المنزل ثم رأى أخي الصغير السلم المنزلي في الحديقة فصعد عليه دون وعي منه وفجأة سمعت أمي صراخ أخي فهرعت إليه ووجدته قد سقط من على السلم وجرحته قدمه فقدمت له الإسعافات الأولية وكان من اللازم وضع السلم في مكان بعيد عن لعب الأطفال الصغار

ثم ذكر أحد الطلاب حادثة وقعت لأخيه الصغير أثناء لعبه، حيث ارتطم رأسه بإحدى زوايا الأثاث الحادة مما أدى إلى حدوث جرح عميق في رأسه، فردّ موظف الدفاع المدني قائلاً: لتحقيق السلامة في المنزل يجب مراعاة إرشادات مهمّة عند شراء الأثاث والأجهزة الكهربائية، ومنها:



شكل (٦)

١ أن تكون قطع الأثاث خالية من الزوايا الحادة التي تسبب الأضرار، شكل (٦).

٢ مناسبة الأجهزة لشدة التيار الكهربائي في المنزل (الفولت)؛ حتى نتجنب استعمال المحولات الكهربائية.

٣ التأكد من وجود الكتيب الإرشادي الذي يوضح طريقة استعمال الجهاز.



من أسباب كثرة الحرائق تكدس الأثاث في المنزل.



لأن زيادة الأحمال الكهربائية تتسبب في نشوب الحرائق

ولكن لا بد أن نراعي أموراً مهمّة عند وضع قطع الأثاث في المنزل، ومنها:

١ إبعادها عن الشرفات والنوافذ.

حتى لا يتأثر الأثاث من

السخونة وحتى نتجنب

المخاطر التي تأتي من

أجهزة التسخين



٢ إبعادها عن أجهزة التسخين، ووضع حواجز حول هذه الأجهزة.

٣ عدم تكدس قطع الأثاث، وترتيبها بحيث يسهل التنقل بينها.



وقد أرشد موظف الدفاع المدني الطلاب إلى الأمور التي يجب عليهم اتباعها عند استعمال الأدوات والأجهزة الكهربائية، ومنها:



شكل (٧)

١ قراءة وفهم تعليمات التشغيل والصيانة الروتينية الواردة في كتيب التعليمات.

٢ الحرص على عدم وصول الماء أو أي سائل إلى ماكينة الجهاز الكهربائي، شكل (٧).

٣ التأكد من سلامة الأجهزة الكهربائية وإبعادها عن مصادر الحرارة كالمواقد.

٤ نزع سلك التوصيلة الكهربائية بعد الانتهاء من استخدامها أو عند تنظيفها.

٥ إبعاد الأجهزة عن الأطفال ووضعها في مكان آمن.

٦ تجنّب العجلة عند استخدام الأجهزة.

٧ استعمال الأجهزة والمعدات المعزولة مقابضها بعازل جيد.

٨ عدم لمس مفاتيح الكهرباء بيد مبللة أو الوقوف على أرض رطبة بدون حذاء.

٩ تجنّب تحميل أي مقبس كهربائي أكثر من طاقته، شكل (٨).



شكل (٨)

حتى نتجنب
الإصابة بالصدمة
الكهربائية



اقترح لنا بعض الإرشادات التي ينبغي اتباعها عند استعمال الأدوات والأجهزة الكهربائية ولم يذكرها موظف الدفاع المدني.

لمزيد من لاطلاع قراءة كتيب السلامة المنزلية من مديرية الدفاع المدني



وضع حاجز مناسب على باب المطبخ لمنع الأطفال من الدخول إليه
التأكد من قفل الأبواب المؤدية للدرج
عدم وضع الأسلاك الكهربائية تحت السجاد والفرش

اكتب تعليقاً مناسباً للصور التي عرضها رجل الدفاع المدني التي توضح المخاطر داخل المنزل.



شكل (١٠)



شكل (٩)

عبث الأطفال بالآلات الحادة

عبث الأطفال بالمفاتيح الكهربائية



شكل (١٢)



شكل (١١)

عبث الأطفال بأدوات الطهي

تعرض الأطفال لتسمم الأدوية



شكل (١٤)



شكل (١٣)

وضع أدوات النظافة في قوارير الشرب

ترك الأطفال في المطبخ دون رقابة



شكل (١٦)



شكل (١٥)

ترك الأطفال تلهو على الدرج
دون رقابة

ترك الأثاث قريباً من النوافذ



من أولويات اهتمام المديرية العامة للدفاع المدني في بلادنا الحبيبة المحافظة على سلامة الناس، لذلك عملت على نشر الوعي الوقائي في المجتمع بالرجوع الى الموقع الإلكتروني للمديرية العامة للدفاع المدني (التوعية الوقائية) اكتب ثلاثة من النصائح والارشادات.

- أولاً: يجب الاحتفاظ بطفاية الحريق في سيارتك دليل وعيدك
- ثانياً: لا تغفل عن وسائل التدفئة حتى تسلم من مخاطرها
- ثالثاً: لسلامة أفراد أسرتك ضع أسطوانة الغاز في مكان آمن بعيداً عن أيدي الأطفال
- دوّن أفضل نصيحة أعجبتك، ولماذا؟
- النصيحة: لا تغفل عن وسائل التدفئة حتى تسلم من مخاطرها
- السبب: لأنها تنبه على نوع الأجهزة موجودة في كل نزل ويكون من أكثر الأشياء المسببة للحرائق

ثم ختم حديثه للطلاب موجّهاً لهم تنبيهات مهمة يجب الحرص عليها مع اتباع ما سبق؛ حتى يتحقق الأمن والسلامة بإذن الله.

- ١ المحافظة على أذكار الصباح والمساء.
- ٢ ضرورة معرفة الأسرة لرقم الدفاع المدني (٩٩٨) والإسعاف (٩٩٧).
- ٣ اقتناء طفاية الحريق والتدرب على استعمالها.

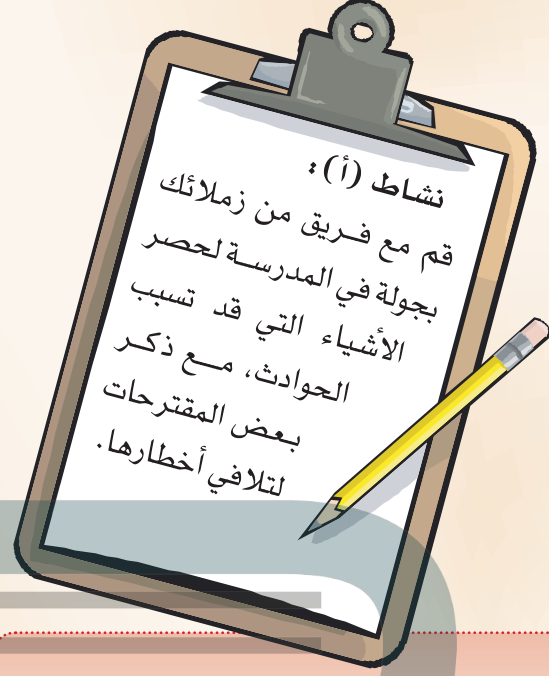


ما الذكر الذي ثبت عن النبي ﷺ، ليكون المسلم محفوظاً بإذن الله تعالى أن يصيبه فجأة بلاء أو ضرر مصيبة.



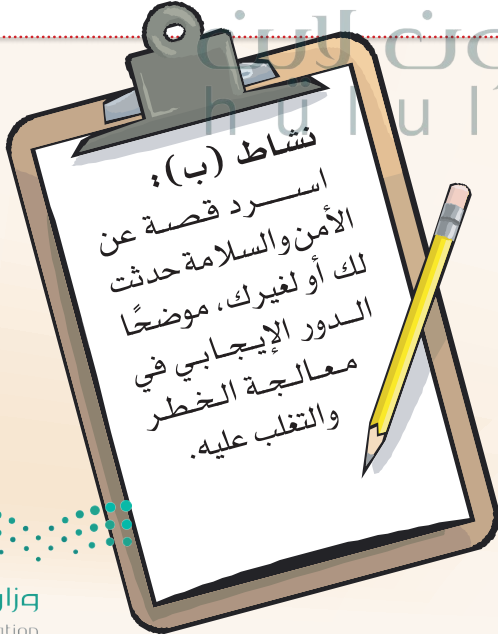
نشاط (ب) :

كانت أمي تعد طعام الغذاء لأخوتي
وكانت مقلاة البطاطس على الموقد
وغفلت أمي عنها وقد اندلع فجأة
الحريق في المقلاة، هرولت بسرعة
وأغلقت مفتاح الموقد وأحضرت غطاء
المقلاة وغطيت المقلاة بحذر وتركتها
حتى هدأت النار وبردت المقلاة



نشاط (أ) :

مسببات الحريق: الكهرباء - أسطوانة
الغاز - التدخين - الإهمال وعدم المراقبة
مقترحاتي لتلافي الأخطار:
التأكد من سلامة الأسلاك الكهربائية
التأكد من سلامة الأجهزة الكهربائية
التأكد من عدم تسريب الغاز
الرقابة والمتابعة المستمرة للأطفال



التطبيقات



١: صل كل كلمة في العمود الأول بما يحقق لها الأمن والسلامة من العمود الثاني :

- | | | | |
|---|-----------------------|---|----------------------------------|
| ١ | مقابس الكهرباء | ٥ | إمكانية فتحها من الداخل والخارج. |
| ٢ | عند تصميم المساح | ٣ | يوضع عليها سياج وحاجز. |
| ٣ | النوافذ والشبابيك | ٢ | تزويدها بأطواق النجاة. |
| ٤ | أرضيات المنزل | ١ | قد تكون بعيدة عن أيدي الأطفال. |
| ٥ | أبواب الغرف والحمامات | ٤ | لا تؤدي للانزلاق. |
| | | | غير حادة. |

٢: من خلال الصورة التي أمامك، تخيل المخاطر التي قد يتعرض لها الأطفال عند ركوب السيارة.



خروج الأطفال من نوافذ السيارات يعرضهم
 للحوادث لا قدر الله
 عدم جلوس الأطفال في المقاعد وربطهم حزام
 الأمان قد يعرضهم لإصابات في حال التعرض
 لحوادث

شكل (١٧)



اذكر بعضاً من الأسباب التي تجعل كبار السن يتعرضون لإصابات داخل المنزل، ثم اقترح حلولاً لها .

الأسباب	الحلول المقترحة
الأرضيات المسببة للانزلاق قد تكون سبب لسقوط كبار السن	استعمال الأرضيات المانعة للانزلاق حتى يستطيع كبار السن المشي عليها

لَوْن الإجابة الأكثر صحة من بين الإجابات الآتية :

١ طفل أغلق على نفسه الباب بالمفتاح وبدأ يصرخ.

استدعاء الدفء المدني لفتح الباب.

تهديئة الطفل، ثم محاولة فتح الباب.

محاولة فتح الباب بكسره.

٢ في حالة وضع الأثاث قرب النوافذ.

وضع حاجز يمنع وصول الأطفال الى مكان الأثاث.

وضع حواجز على النوافذ.

تعليم الأطفال عدم الاقتراب من النوافذ والعبث بالأثاث.

عند استحمام الأطفال في حوض الاستحمام يجب.

٣

ترك الطفل يستمتع
بحريته مع مراقبته
عن بُعد.

اختبار حرارة الماء في
الحوض قبل الاستحمام
مع مراقبته. ✓

وضع كمية قليلة من
الماء، منعاً من الغرق.

حَدَّثْنَا صديقنا رائد عن تصرفات قام بها، ساعده في معرفة الصواب من الخطأ بوضع (✓) أو (X) في المكان المناسب مع تصحيح الخطأ.

أ. جهاز التلفاز يحترق ففصلت التيار الكهربائي، ثم استخدمت طفاية الحريق. (✓)

ب. أردت فتح مقبس الضوء وتذكرت أن يدي مبللة بالماء فقممت بتجفيفها قبل ذلك. (✓)

ج. أضفت إلى قابس التلاجة السلك الخاص بالخلاط الكهربائي. (X)

تجنب تحميل أي مقبس كهربائي أكثر من طاقته

د. استخدمت مبيدًا حشريًا في المطبخ والموقد مشتعل. (X)

المبيدات الحشرية تحتوي على مواد قابلة للاشتعال يجب إبعادها عن النار في حال استخدامها

هـ. ضوء الشموع يساعدني على النوم. (X)

الحرص على عدم وصول الماء إلى موتور الجهاز الكهربائي

اكتب في الفراغ المخصص داخل الدائرة أهم ما يجب عليك اتباعه للوقاية من الحوادث :



الوحدة الرابعة الأمن والسلامة



أتعلم لغة الإشارة بشغف؛ حتى أتواصل مع زملائي / زميلاتي من الصم، وأنا قادرٌ -بتوفيق الله-
 على إتقانها بكفاءة عالية.

