




١٠ عَشْرَةٌ


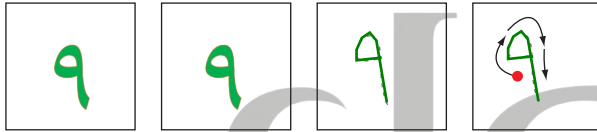


٩ تِسْعَةٌ

### فِكْرَةُ الدَّرْسِ


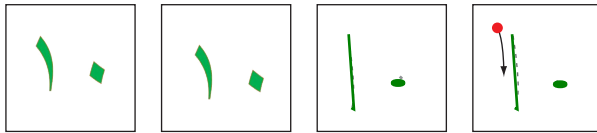
أَقْرَأُ الْعَدَدَيْنِ ٩ ، ١٠  
وَأَكْتُبُهُمَا.

١



الحلول اون لاين  
hulul.online

٢



للمعلم :

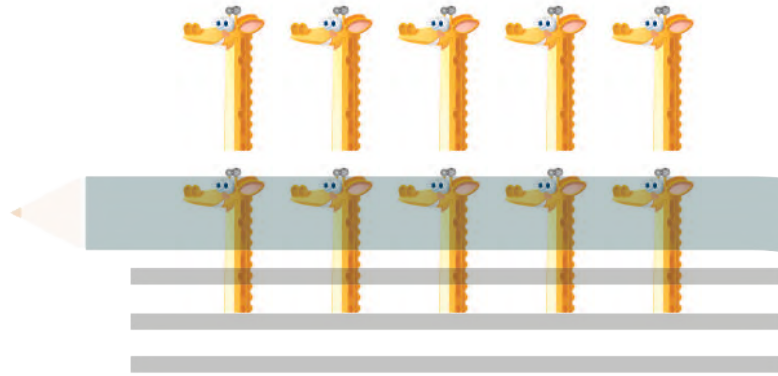
٢-١

يُعَدُّ الطَّالِبُ الْأَشْيَاءَ دَاخِلَ الْمُرَبَّعَاتِ، وَيَنْطِقُ الْعَدَدَ، ثُمَّ يَمُرُّ قَلَمَهُ عَلَى الْعَدَدِ الْمُنْقَطِ وَيَكْتُبُهُ مَرَّتَيْنِ فِي الْمُرَبَّعَيْنِ التَّالِيَيْنِ.

٩



١٠



١٠



٩



### نشاط منزلي

أحضِر كتابًا صفحاته مرقّمة. ثم اطلب إلى طفلك أن يعدّ الصفحات التسع الأولى، ويكتب العدد ٩. ثم اجعله يعدّ الصفحات العشر الأولى، ويكتب العدد ١٠.



### للمعلم :

٦-٣ يعدّ الطالب الحيوانات، وينطق العدد، ثم يستعمل قطع العد ليوضّح عددها. ثم يكتب الطالب العدد في المكان المخصص.