

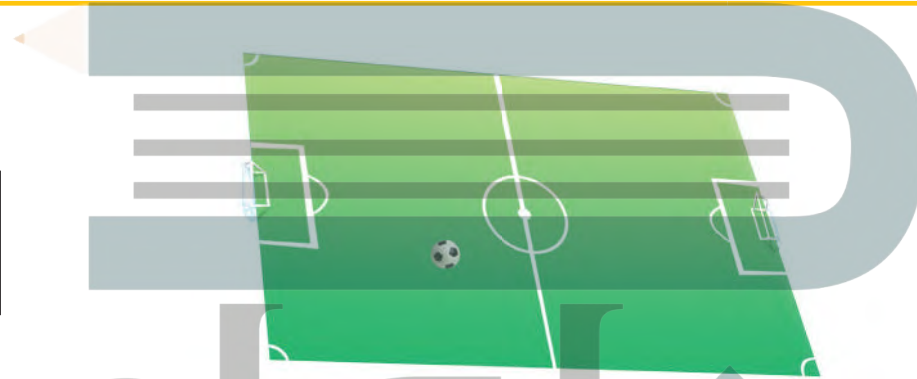

مراجعة تراكمية الفصول ١-٤

يأخذ هذا النمط شكل مكعبين لونهم بنفسجي ثم يليهم مكعب لونه أخضر ويتكرر النمط على هذا المنوال

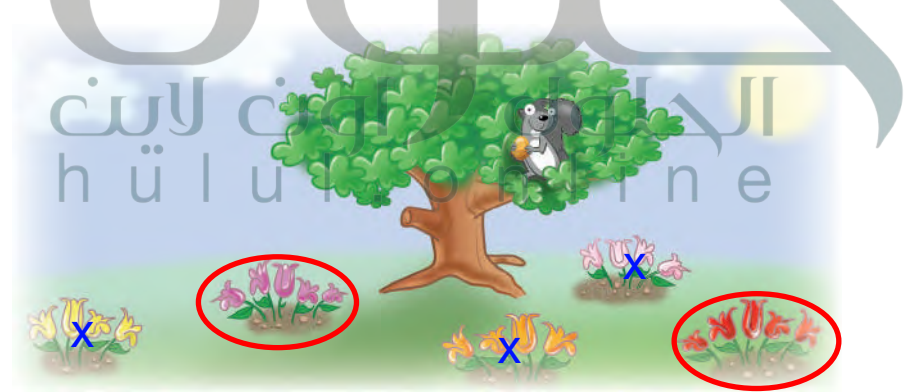


١

٢



٣



للمعلم:

- ١- يتعرف الطالب نمط المكعبات، ويصفها، ثم يحوّل الكرات التي لها النمط نفسه، ويضع علامة X على الكرات التي ليس لها نمط المكعبات ثم يتحدث عن نمطها.
- ٢- يكتب الطالب عدد اللاعبين في الملعب.
- ٣- يحوّل الطالب مجموعة الورود التي عددها ٥، ثم يضع علامة X على مجموعة الورود التي عددها ٤.