

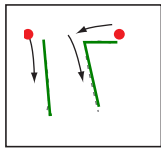

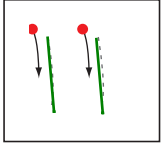
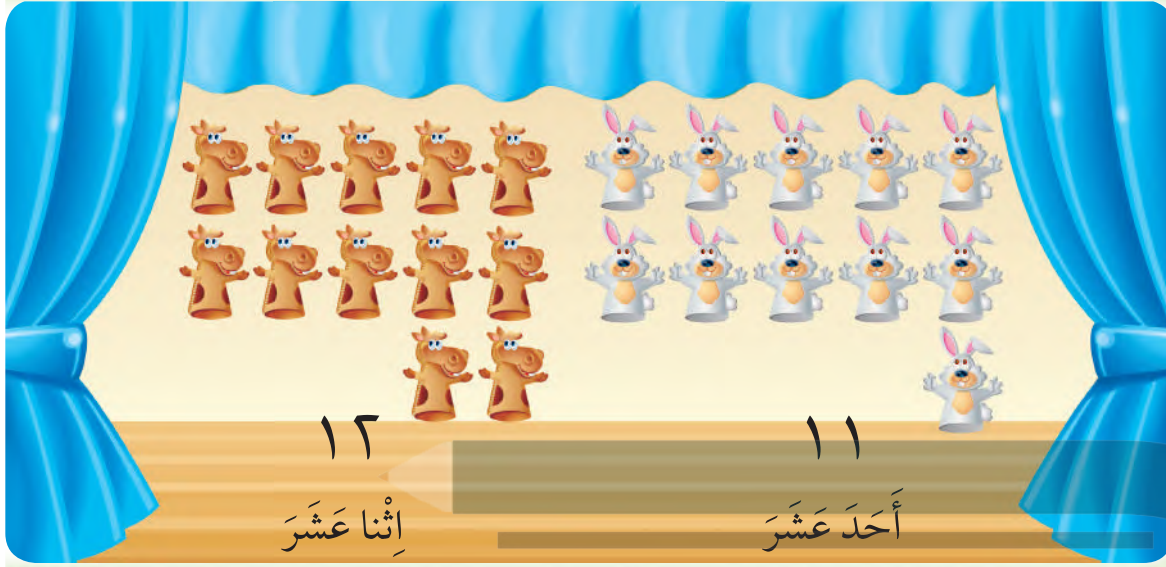
### فكرة الدرس

أسمي العددَيْن  
١٢، ١١ وأميّزهُمَا،  
وأعدّهُمَا، وأكتبهُمَا  
بأستعمال أشياء  
ملموسة، ورُسوم  
توضيحية.

### المفردات

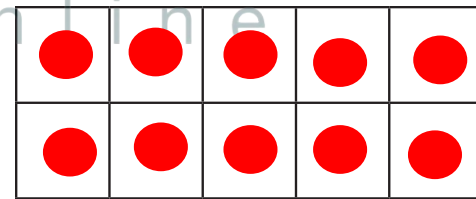
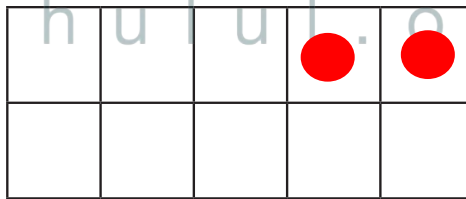
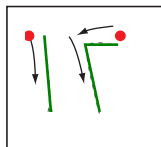
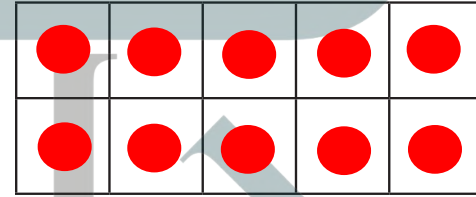
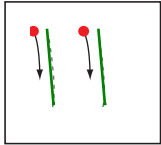
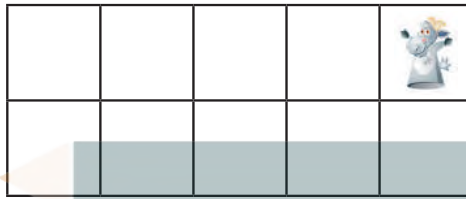


أحد عشر

اثنا عشر



للمعلم :

٢-١ يعد الطالب الأشياء، وينطق العدد، ثم يستعمل ورقة العمل (٢) وقطع العدّ ليوضّح عددها. ويُمَرِّقلمه على العدد المنقط ويكتبه.



### نشاط منزلي

أحضر طبق بيض فارغاً، واطلب إلى طفلك أن يضع شيئاً واحداً مكان كل بيضة في الطبق. ثم اجعله يعدّ أحد عشر شيئاً، ويكتب العدد ١١. ويعدّ اثني عشر شيئاً، ويكتب العدد ١٢.



### للمعلم :

٤-٣ يعدّ الطالب الأشياء، وينطق عددها ، ثم يستعمل ورقة العمل (٣) وقطع العد؛ ليمثّل العدد ويكتبه.  
 ٦-٥ يمرّر الطالب قلمه على العدد المنقّط، وينطقه ثم يستعمل ورقة العمل (٣) وقطع العد ليمثّل العدد.