

فكرة الدرس

أسمي العددين
١٦، ١٧، وأميزهما،
وأعدهما، وأكتبهما
بأستعمال أشياء
ملموسة، ورؤوس
توضيحية.

المفردات


ستة عشر

سبعة عشر



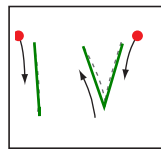
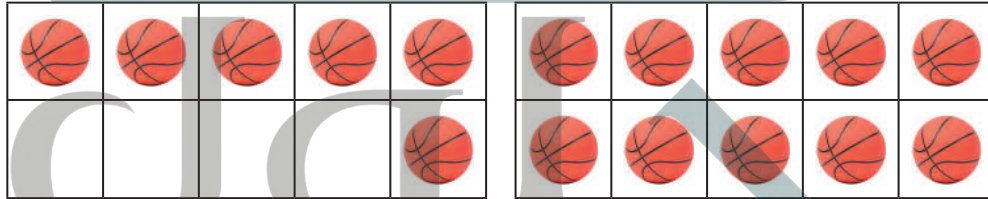
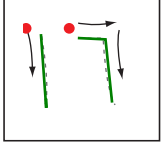
١٧

سبعة عشر



١٦

ستة عشر



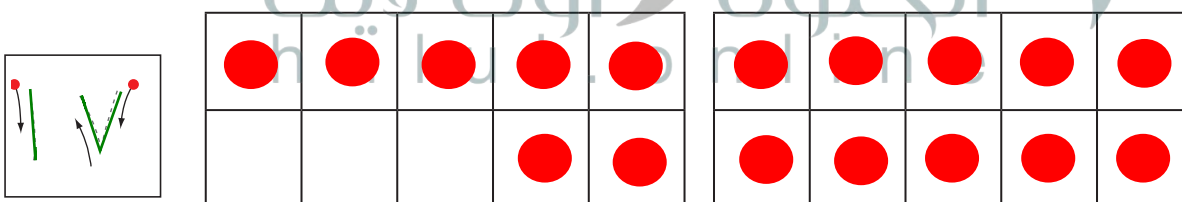
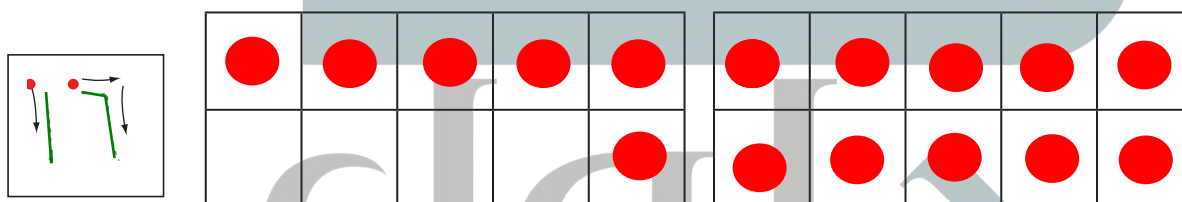
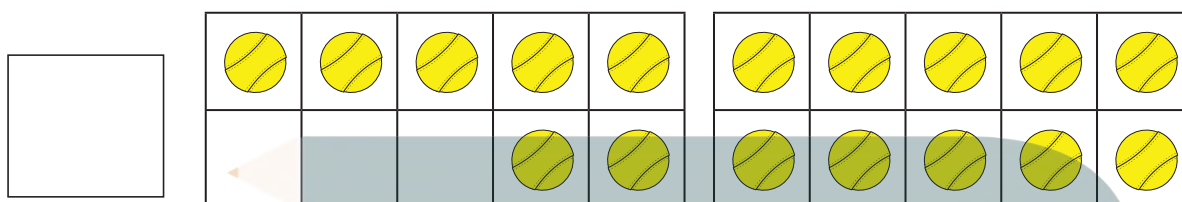

١

٢

للمعلم :

٢-١ بعد الطالب الكرات، وينطق العدد، ثم يستعمل ورقة العمل (٢) وقطع العد ليوضح عددها. ثم يمرر قلمه على العدد المنقط ويكتبه.





نشاط منزلي

باستعمال المكعبات المتداخلة، اطلب إلى طفلك أن يكون مجموعات من ١٦ مكعباً و ١٧ مكعباً. ثم اطلب إليه أن يوضح كيف تتكون كل مجموعة من ١٠ مكعبات و ٦ مكعبات، أو من ١٠ مكعبات و ٧ مكعبات. ثم شجعه أن يكتب العددين ١٦، ١٧.



للمعلم :

٤-٣ يعد الطالب الكرات، وينطق عددها، ثم يستعمل ورقة العمل (٢) وقطع العد ليُمثّل العدد، ويكتبه.
٦-٥ يمرّر الطالب قلمه على العدد المنقّط، وينطقه ثم يستعمل ورقة العمل (٢) وقطع العد ليُمثّل العدد.