

فِكْرَةُ الدَّرْسِ

أَكْتُبْ جُمْلَةَ جَمْعٍ
بِاسْتِعْمَالِ + وَ = .

الْمُفْرَدَاتُ

زَائِدٌ (+)

يُسَاوِي (=)

جُمْلَةُ الْجَمْعِ

نَاتِجُ الْجَمْعِ

٢ زَائِدٌ ٣

يُسَاوِي

نَاتِجُ الْجَمْعِ

٢ + ٣ =

جُمْلَةُ الْجَمْعِ

١

٦

٦ - ١ = ٥

٦ + ١ = ٧

٣

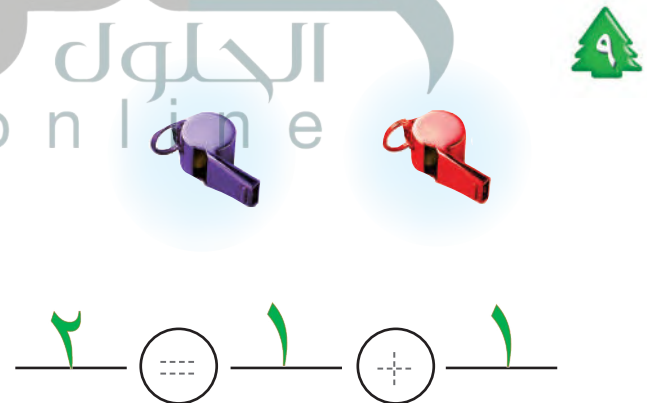
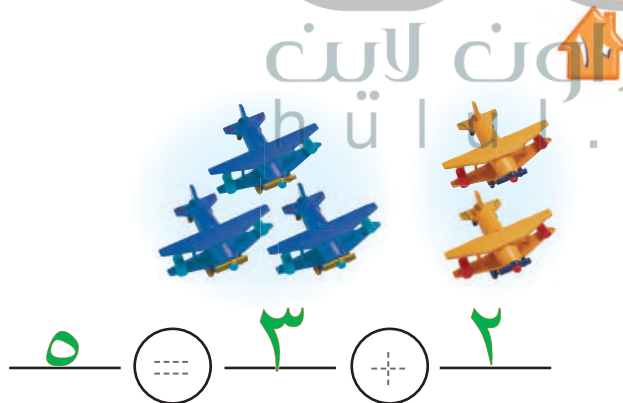
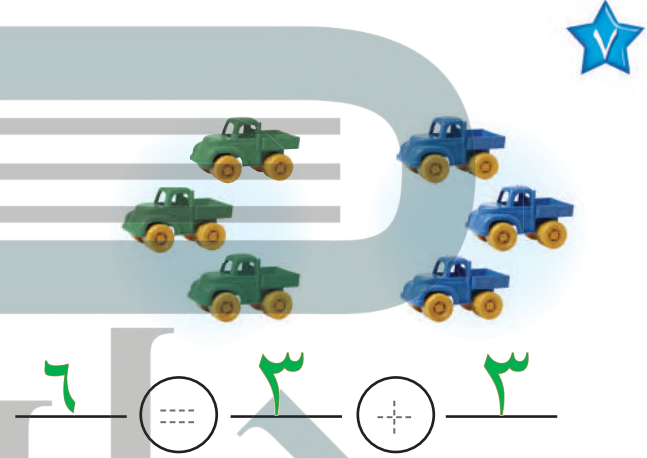
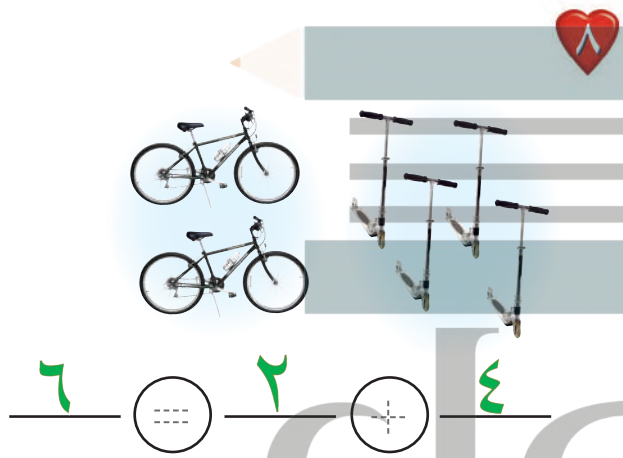
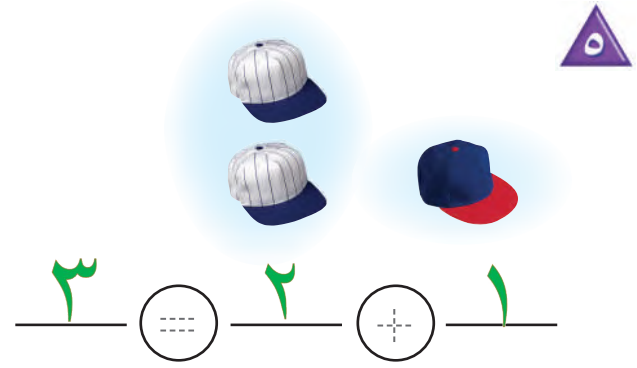
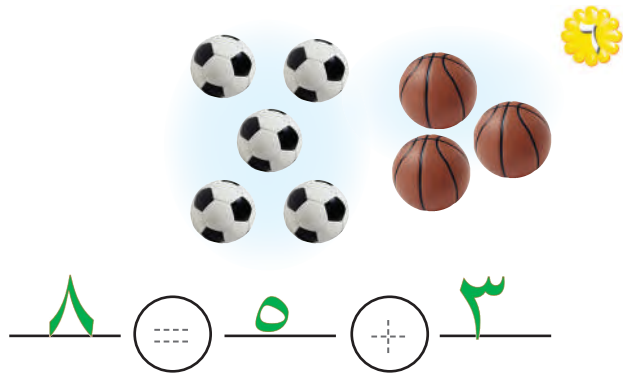
٦ - ٣ = ٣

٣ + ٣ = ٦

لِلْمُعَلِّمِ:

٤-١ يستعمل الطَّالِبُ المكعبات ليمثل جملة الجمع ويكتبها.





نشاط منزلي

قَصّ لطفلك قصصًا عن الجَمْع، ثم اطلب إليه تمثيلها بالأزوار أو قطع النقود المعدنية، ثم دعه يكتب جملة الجمع.



للمعلم:

١٠-٥ يستعمل الطالب المكعبات ليمثل جملة الجمع ويكتبها.