

# أحل المسألة

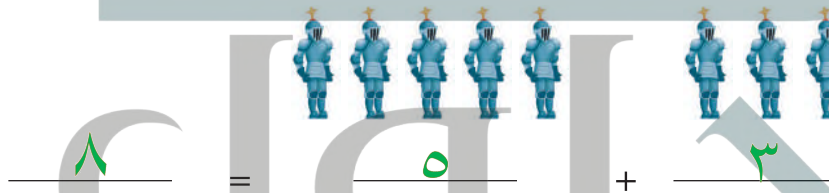
أمثلها

## فكرة الدرس


أحل مسائل الجمع بالتمثيل.




١



٢




٣



للمعلم:

٣-١ يمثل الطالب قصص الجمع أعلاه ليجد الناتج، ثم يكتب الأعداد في أماكنها.





8 = 3 + 5

9 = 4 + 5

8 = 2 + 6

### نشاط منزلي

درب طفلك على حل مسألة جمع بسيطة، من خلال الأنشطة المتكررة والمعتادة في حياته اليومية، ثم اطلب إليه حلها باستعمال القفصين.



### للمعلم:

٥-٤ يمثل الطالب قصة الجمع، ليجد الناتج، ثم يكتب الأعداد في أماكنها.  
٦- يمثل الطالب قصة الجمع، ليجد الناتج، ثم يكتب الأعداد في أماكنها، بحيث يساوي الناتج ٨.